




Московский Патриархат
Оренбургская митрополия
Бузулукская епархия

Частное общеобразовательное учреждение
«Иоанно – Богословская Православная основная общеобразовательная школа
при Спасо – Преображенском Бузулукеком мужском монастыре»

РАССМОТРЕНО на заседании педагогического Совета протокол № <u>1</u> от <u>29.08</u> 2019г.	СОГЛАСОВАНО заместитель директора ЧОУ «Иоанно – Богословская Православная ООШ при СПБММ»  Долгих Г.Н.	УТВЕРЖДАЮ директор ЧОУ «Иоанно- Богословская Православная ООШ при СПБММ»  (имени Виталий Климов) 
-----------------------------------------------------------------------------------------------------	-------------------------------------------------------------------------------------------------------------------------------------------------------------------------------------------------------	-----------------------------------------------------------------------------------------------------------------------------------------------------------------------------------------------------------------------------------------------------------------------------------------

РАБОЧАЯ ПРОГРАММА
предмета
«Технология»
5,6,7 КЛАСС

на 2019 – 2020 учебный год

Учитель: Назарова Н.Е.

г.Бузудук

В соответствии с требованиями Федерального государственного образовательного стандарта основного общего образования к результатам предметной области «Технология», планируемые результаты освоения предмета «Технология» отражают:

- осознание роли техники и технологий для прогрессивного развития общества;
формирование целостного представления о техносфере, сущности технологической культуры и культуры труда; уяснение социальных и экологических последствий развития технологий промышленного и сельскохозяйственного производства, энергетики и транспорта;

- овладение методами учебно-исследовательской и проектной деятельности, решения творческих задач, моделирования, конструирования и эстетического оформления изделий, обеспечения сохранности продуктов труда;
- овладение средствами и формами графического отображения объектов или процессов, правилами выполнения графической документации;
- формирование умений устанавливать взаимосвязь знаний по разным учебным предметам для решения прикладных учебных задач;
- развитие умений применять технологии представления, преобразования и использования информации, оценивать возможности и области применения средств и инструментов ИКТ в современном производстве или сфере обслуживания;
- формирование представлений о мире профессий, связанных с изучаемыми технологиями, их востребованности на рынке труда.

При формировании перечня планируемых результатов освоения предмета «Технология» учтены требования Федерального государственного образовательного стандарта основного образования к личностным и метапредметным результатам и требования индивидуализации обучения, в связи с чем в программу включены результаты базового уровня, обязательного к освоению всеми обучающимися, и повышенного уровня (в списке выделены курсивом).

Результаты, заявленные образовательной программой «Технология» по блокам содержания

Современные материальные, информационные и гуманитарные технологии и перспективы их развития

Выпускник научится:

- называть и характеризовать актуальные управленческие, медицинские, информационные технологии, технологии производства и обработки материалов, машиностроения, биотехнологии, нанотехнологии;
- называть и характеризовать перспективные управленческие, медицинские, информационные технологии, технологии производства и обработки материалов, машиностроения, биотехнологии, нанотехнологии;
- объяснять на произвольно избранных примерах принципиальные отличия современных технологий производства материальных продуктов от традиционных технологий, связывая свои объяснения с принципиальными алгоритмами, способами обработки ресурсов, свойствами продуктов современных производственных технологий и мерой технологической чистоты;
- проводить мониторинг развития технологий произвольно избранной отрасли на основе работы с информационными источниками различных видов.

Выпускник получит возможность научиться:

- приводить рассуждения, содержащие аргументированные оценки и прогнозы развития технологий в сферах медицины, производства и обработки материалов, машиностроения, производства продуктов питания, сервиса, информационной сфере.

Формирование технологической культуры и проектно-технологического мышления обучающихся

Выпускник научится:

- следовать технологии, в том числе в процессе изготовления субъективно нового продукта;
- оценивать условия применимости технологии в том числе с позиций экологической защищенности;
- прогнозировать по известной технологии выходы (характеристики продукта) в зависимости от изменения входов / параметров / ресурсов, проверяет прогнозы опытно-экспериментальным путем, в том числе самостоятельно планируя такого рода эксперименты;
- в зависимости от ситуации оптимизировать базовые технологии (затратность – качество), проводит анализ альтернативных ресурсов, соединяет в единый план несколько технологий без их видоизменения для получения сложносоставного материального или информационного продукта;
- проводить оценку и испытание полученного продукта;
- проводить анализ потребностей в тех или иных материальных или информационных продуктах;
- описывать технологическое решение с помощью текста, рисунков, графического изображения;
- анализировать возможные технологические решения, определять их достоинства и недостатки в контексте заданной ситуации;
- проводить и анализировать разработку и реализацию прикладных проектов, предполагающих:

– изготовление материального продукта на основе технологической документации с применением элементарных (не требующих регулирования) и сложных (требующих регулирования / настройки) рабочих инструментов / технологического оборудования;

– модификацию материального продукта по технической документации и изменения параметров технологического процесса для получения заданных свойств материального продукта;

- определение характеристик и разработку материального продукта, включая его моделирование в информационной среде (конструкторе);
- встраивание созданного информационного продукта в заданную оболочку;
- изготовление информационного продукта по заданному алгоритму в заданной оболочке;
- проводить и анализировать разработку или реализацию технологических проектов, предполагающих:
 - оптимизацию заданного способа (технологии) получения требуемого материального продукта (после его применения в собственной практике);
 - обобщение прецедентов получения продуктов одной группы различными субъектами (опыта), анализ потребительских свойств данных продуктов, запросов групп их потребителей, условий производства с выработкой технологии производства данного продукта и ее пилотного применения; разработку инструкций, технологических карт для исполнителей, согласование с заинтересованными субъектами;
 - разработку (комбинирование, изменение параметров и требований к ресурсам) технологии получения материального и информационного продукта с заданными свойствами;
 - проводить и анализировать разработку и / или реализацию проектов, предполагающих:
 - планирование (разработку) материального продукта в соответствии с задачей собственной деятельности (включая моделирование и разработку документации);
 - планирование (разработку) материального продукта на основе самостоятельно проведенных исследований потребительских интересов;
 - разработку плана продвижения продукта;
 - проводить и анализировать конструирование механизмов, простейших роботов, позволяющих решить конкретные задачи (с помощью стандартных простых механизмов, с помощью материального или виртуального конструктора).
- Выпускник получит возможность научиться:
 - выявлять и формулировать проблему, требующую технологического решения;
- модифицировать имеющиеся продукты в соответствии с ситуацией / заказом / потребностью / задачей деятельности и в соответствии с их характеристиками разрабатывать технологию на основе базовой технологии;
- технологизировать свой опыт, представлять на основе ретроспективного анализа и унификации деятельности описание в виде инструкции или технологической карты;
- оценивать коммерческий потенциал продукта или технологии.

Построение образовательных траекторий и планов в области профессионального самоопределения

Выпускник научится:

- характеризовать группы профессий, обслуживающих технологии в сферах медицины, производства и обработки материалов, машиностроения, производства продуктов питания, сервиса, информационной сфере, описывает тенденции их развития,
- характеризовать ситуацию на региональном рынке труда, называет тенденции ее развития,
- разъясняет социальное значение групп профессий, востребованных на региональном рынке труда,
- характеризовать группы предприятий региона проживания,
- характеризовать учреждения профессионального образования различного уровня, расположенные на территории проживания обучающегося, об оказываемых ими образовательных услугах, условиях поступления и особенностях обучения,
- анализировать свои мотивы и причины принятия тех или иных решений,
- анализировать результаты и последствия своих решений, связанных с выбором и реализацией образовательной траектории,
- анализировать свои возможности и предпочтения, связанные с освоением определенного уровня образовательных программ и реализацией тех или иных видов деятельности,
- получит опыт наблюдения (изучения), ознакомления с современными производствами в сферах медицины, производства и обработки материалов, машиностроения, производства продуктов питания, сервиса, информационной сфере и деятельностью занятых в них работников,
- получит опыт поиска, извлечения, структурирования и обработки информации о перспективах развития современных производств в регионе проживания, а также информации об актуальном состоянии и перспективах развития регионального рынка труда.

Выпускник получит возможность научиться:

- предлагать альтернативные варианты траекторий профессионального образования для занятия заданных должностей;
- анализировать социальный статус произвольно заданной социально-профессиональной группы из числа профессий, обслуживающих технологии в сферах медицины, производства и обработки материалов, машиностроения, производства продуктов питания, сервиса, информационной сфере.

По годам обучения результаты могут быть структурированы и конкретизированы следующим образом:

5 класс

По завершении учебного года обучающийся:

- характеризует рекламу как средство формирования потребностей;
- характеризует виды ресурсов, объясняет место ресурсов в проектировании и реализации технологического процесса;
- называет предприятия региона проживания, работающие на основе современных производственных технологий, приводит примеры функций работников этих предприятий;
- разъясняет содержание понятий «технология», «технологический процесс», «потребность», «конструкция», «механизм», «проект» и адекватно пользуется этими понятиями;
- объясняет основания развития технологий, опираясь на произвольно избранную группу потребностей, которые удовлетворяют эти технологии;
- приводит произвольные примеры производственных технологий и технологий в сфере быта;
- объясняет, приводя примеры, принципиальную технологическую схему, в том числе характеризуя негативные эффекты;
- составляет техническое задание, памятку, инструкцию, технологическую карту;
- осуществляет сборку моделей с помощью образовательного конструктора по инструкции;
- осуществляет выбор товара в модельной ситуации;
- осуществляет сохранение информации в формах описания, схемы, эскиза, фотографии;
- конструирует модель по заданному прототипу;
- осуществляет корректное применение / хранение произвольно заданного продукта на основе информации производителя (инструкции, памятки, этикетки);
- получил и проанализировал опыт изучения потребностей ближайшего социального окружения на основе самостоятельно разработанной программы;
- получил и проанализировал опыт проведения испытания, анализа, модернизации модели;
- получил и проанализировал опыт разработки оригинальных конструкций в заданной ситуации: нахождение вариантов, отбор решений, проектирование и конструирование, испытания, анализ, способы модернизации, альтернативные решения;

- получил и проанализировал опыт изготовления информационного продукта по заданному алгоритму;
- получил и проанализировал опыт изготовления материального продукта на основе технологической документации с применением элементарных (не требующих регулирования) рабочих инструментов;
- получил и проанализировал опыт разработки или оптимизации и введение технологии на примере организации действий и взаимодействия в быту.

6 класс

По завершении учебного года обучающийся:

- называет и характеризует актуальные технологии возведения зданий и сооружений, профессии в области строительства, характеризует строительную отрасль региона проживания;
- описывает жизненный цикл технологии, приводя примеры;
- оперирует понятием «технологическая система» при описании средств удовлетворения потребностей человека;
- проводит морфологический и функциональный анализ технологической системы;
- проводит анализ технологической системы – надсистемы – подсистемы в процессе проектирования продукта;
- читает элементарные чертежи и эскизы;
- выполняет эскизы механизмов, интерьера;
- освоил техники обработки материалов (по выбору обучающегося в соответствии с содержанием проектной деятельности) ;
- применяет простые механизмы для решения поставленных задач по модернизации / проектированию технологических систем;
- строит модель механизма, состоящего из нескольких простых механизмов по кинематической схеме;
- получил и проанализировал опыт исследования способов жизнеобеспечения и состояния жилых зданий микрорайона / поселения;
- получил и проанализировал опыт решения задач на взаимодействие со службами ЖКХ;

- получил опыт мониторинга развития технологий произвольно избранной отрасли, удовлетворяющих произвольно избранную группу потребностей на основе работы с информационными источниками различных видов;
- получил и проанализировал опыт модификации механизмов (на основе технической документации) для получения заданных свойств (решение задачи);
- получил и проанализировал опыт планирования (разработки) получения материального продукта в соответствии с собственными задачами (включая моделирование и разработку документации) или на основе самостоятельно проведенных исследований потребительских интересов.

7 класс

По завершении учебного года обучающийся:

- называет и характеризует актуальные и перспективные технологии в области энергетики, характеризует профессии в сфере энергетики, энергетику региона проживания;
- называет и характеризует актуальные и перспективные информационные технологии, характеризует профессии в сфере информационных технологий;
- характеризует автоматизацию производства на примере региона проживания, профессии, обслуживающие автоматизированные производства, приводит произвольные примеры автоматизации в деятельности представителей различных профессий;
- перечисляет, характеризует и распознает устройства для накопления энергии, для передачи энергии;
- объясняет понятие «машина», характеризует технологические системы, преобразующие энергию в вид, необходимый потребителю;
- объясняет сущность управления в технологических системах, характеризует автоматические и саморегулируемые системы;
- осуществляет сборку электрических цепей по электрической схеме, проводит анализ неполадок электрической цепи;
- осуществляет модификацию заданной электрической цепи в соответствии с поставленной задачей, конструирование электрических цепей в соответствии с поставленной задачей;
- выполняет базовые операции редактора компьютерного трехмерного проектирования (на выбор образовательной организации);
- конструирует простые системы с обратной связью на основе технических конструкторов;
- следует технологии, в том числе, в процессе изготовления субъективно нового продукта;

- получил и проанализировал опыт разработки проекта освещения выбранного помещения, включая отбор конкретных приборов, составление схемы электропроводки;
- получил и проанализировал опыт разработки и создания изделия средствами учебного станка, управляемого программой компьютерного трехмерного проектирования;
- получил и проанализировал опыт оптимизации заданного способа (технологии) получения материального продукта (на основании собственной практики использования этого способа).

8 класс

По завершении учебного года обучающийся:

- называет и характеризует актуальные и перспективные технологии обработки материалов, технологии получения материалов с заданными свойствами;
- характеризует современную индустрию питания, в том числе в регионе проживания, и перспективы ее развития;
- называет и характеризует актуальные и перспективные технологии транспорта;
- называет характеристики современного рынка труда, описывает цикл жизни профессии, характеризует новые и умирающие профессии, в том числе на предприятиях региона проживания,
- характеризует ситуацию на региональном рынке труда, называет тенденции её развития;
- перечисляет и характеризует виды технической и технологической документации
- характеризует произвольно заданный материал в соответствии с задачей деятельности, называя его свойства (внешний вид, механические, электрические, термические, возможность обработки), экономические характеристики, экологичность (с использованием произвольно избранных источников информации),
- объясняет специфику социальных технологий, пользуясь произвольно избранными примерами, характеризует тенденции развития социальных технологий в 21 веке, характеризует профессии, связанные с реализацией социальных технологий,
- разъясняет функции модели и принципы моделирования,
- создаёт модель, адекватную практической задаче,
- отбирает материал в соответствии с техническим решением или по заданным критериям,
- составляет рацион питания, адекватный ситуации,
- планирует продвижение продукта,

- регламентирует заданный процесс в заданной форме,
- проводит оценку и испытание полученного продукта,
- описывает технологическое решение с помощью текста, рисунков, графического изображения,
- получил и проанализировал опыт лабораторного исследования продуктов питания,
- получил и проанализировал опыт разработки организационного проекта и решения логистических задач,
- получил и проанализировал опыт компьютерного моделирования / проведения виртуального эксперимента по избранной обучающимся характеристике транспортного средства,
- получил и проанализировал опыт выявления проблем транспортной логистики населённого пункта / трассы на основе самостоятельно спланированного наблюдения,
- получил и проанализировал опыт моделирования транспортных потоков,
- получил опыт анализа объявлений, предлагающих работу
- получил и проанализировал опыт проектирования и изготовления материального продукта на основе технологической документации с применением элементарных (не требующих регулирования) и сложных (требующих регулирования / настройки) рабочих инструментов / технологического оборудования,
- получил и проанализировал опыт создания информационного продукта и его встраивания в заданную оболочку,
- получил и проанализировал опыт разработки (комбинирование, изменение параметров и требований к ресурсам) технологии получения материального и информационного продукта с заданными свойствами.

Общая характеристика учебного предмета «Технология»

Обучение школьников технологии строится на основе освоения конкретных процессов преобразования и использования материалов, энергии, информации, объектов природной и соци-

альной среды.

На основе данной программы в образовательной организации допускается построение рабочей программы, в которой иначе строятся разделы и темы, с минимально допустимой коррекцией объёма времени, отводимого на их изучение.

Содержание программы предусматривает освоение материала по следующим образовательным линиям:

- распространённые технологии современного производства и сферы услуг;
- культура и эстетика труда;
- получение, обработка, хранение и использование технической и технологической информации;

- элементы черчения, графики и дизайна;
- элементы прикладной экономики, предпринимательства;
- влияние технологических процессов на окружающую среду и здоровье человека;
- творческая, проектно-исследовательская деятельность;
- технологическая культура производства и культура труда;
- история, перспективы и социальные последствия развития техники и технологии.

Содержание деятельности обучающихся по программе в соответствии с целями выстроено в структуре 11 разделов:

Раздел 1. Основы производства.

Раздел 2. Общая технология.

Раздел 3. Техника.

Раздел 4. Технологии получения, обработки, преобразования и использования материалов.

Раздел 5. Технологии обработки пищевых продуктов.

Раздел 6. Технологии получения, преобразования и использования энергии.

Раздел 7. Технологии получения, обработки и использования информации.

Раздел 8. Технологии растениеводства.

Раздел 9. Технологии животноводства.

Раздел 10. Социальные-экономические технологии.

Раздел 11. Методы и средства творческой исследовательской и проектной деятельности.

Все разделы содержания связаны между собой: результаты работ в рамках одного раздела служат исходным продуктом для постановки задач в другом – от информирования, моделирования элементов технологий и ситуаций к реальным технологическим системам и производствам, способам их обслуживания и устройством отношений работника и работодателя.

Основная форма обучения – познавательная и созидательная деятельность обучающихся. Приоритетными методами обучения являются познавательно-трудовые упражнения, лабораторно-практические, опытно-практические работы.

Программой предусмотрено построение годового учебного плана занятий с введением творческой проектной деятельности с начала учебного года. При организации творческой проектной деятельности обучающихся необходимо акцентировать их внимание на потребительском назначении продукта труда или того изделия, которое они выбирают в качестве объекта проектирования и изготовления (его потребительной стоимости).

Учитель должен помочь школьникам выбрать такой объект для творческого проектирования (в соответствии с имеющимися возможностями), который обеспечивал бы охват максимума рекомендуемых в программе технологических операций. При этом надо, чтобы объект был посильным для школьников соответствующего возраста.

Для более глубокого освоения предмета «Технология» желательно организовать для обучающихся летнюю (или осеннюю) технологическую практику за счёт времени из компонента образовательной организации. В период практики школьники под руководством учителя могут выполнять посильный ремонт учебных приборов и наглядных пособий, классного оборудования, школьных помещений, санитарно-технических коммуникаций, выполнять сельскохозяйственные работы и др. Особенно это целесообразно по технологиям растениеводства и животноводства.

Обучение технологии предполагает широкое использование межпредметных связей. Это

связи с *алгеброй* и *геометрией* при проведении расчётных операций и графических построений; с *химией* при изучении свойств конструкционных и текстильных материалов, пищевых продуктов; с *биологией* при рассмотрении и анализе технологий получения и преобразования объектов живой природы, как источника сырья с учетом экологических проблем, деятельности человека как создателя материально-культурной среды обитания; с *физикой* при изучении характеристик материалов, устройства и принципов работы машин, механизмов приборов, видов современных технологий; с *историей* и *искусством* при изучении технологий художественно-прикладной обработки материалов, с *иностранным языком* при трактовке терминов и понятий. При этом возможно проведение интегрированных занятий в рамках отдельных разделов.

Место предмета «Технология» в базисном учебном плане

Учебный предмет «Технология» является необходимым компонентом общего образования школьников. Это фактически единственный школьный учебный курс, отражающий в своём содержании общие принципы преобразующей деятельности человека и все аспекты материальной культуры. Он направлен на овладение обучающимися навыками конкретной предметно-преобразующей (а не виртуальной) деятельности, создание субъективно новых ценностей, что, несомненно, соответствует потребностям развития общества. В рамках технологии происходит знакомство с миром профессий и ориентация школьников на работу в различных сферах общественного производства. Тем самым обеспечивается преемственность перехода учащихся от общего к профессиональному образованию и трудовой деятельности.

Базисный учебный план образовательной организации на этапе основного общего образования должен включать 242 учебных часа для обязательного изучения предметной области «Технология»: из расчёта в 5–7 классах – 2 часа в неделю, в 8 классе – 1 час.

Основную часть содержания программы составляет деятельность обучающихся, направленная на изучение, создание и преобразование материальных, информационных и социальных объектов. Важнейшую группу образовательных результатов составляет полученный и осмысленный обучающимися опыт познавательной и практической деятельности. В урочное время деятельность обучающихся организуется как в индивидуальной, так и в групповой форме.

Педагогическое сопровождение со стороны учителя принимает форму прямого руководства, консультирования или сводится к педагогическому наблюдению за деятельностью с последующей организацией анализа (рефлексии). Рекомендуется строить учебный процесс таким образом, чтобы объяснение учителя в той или иной форме составляло не более 0,2 урочного времени и не более 0,15 объёма программы. Основной формой обучения должна быть познавательно-созидательная деятельность учащихся.

Программой подразумевается и значительная внеурочная активность обучающихся. Такое решение обусловлено задачами формирования учебной самостоятельности, высокой степенью ориентации на индивидуальные запросы и интересы обучающегося, на особенность возраста как периода разнообразных «безответственных» проб сил.

Организация внеурочной деятельности в рамках предметной области «Технология» предполагает такие формы, как проектная деятельность обучающихся, экскурсии, домашние задания и краткосрочные курсы дополнительного образования (или мастер-классы, не более 17 часов), позволяющие освоить конкретную материальную или информационную технологию, необходимую для изготовления продукта труда в проекте обучающегося, субъективно актуального на момент прохождения курса.

Требования к результатам изучения учебного предмета «Технология»

В соответствии с требованиями Федерального государственного образовательного стандарта основного общего образования планируемые результаты освоения предмета «Технология» отражают:

- осознание роли техники и технологий для прогрессивного развития общества; формирование целостного представления о техносфере, сущности технологической культуры и культуры труда; уяснение социальных и экологических последствий развития технологий промышленного и сельскохозяйственного производства, энергетики и транспорта;
- овладение методами учебно-исследовательской и проектной деятельности, решения творческих задач, моделирования, конструирования и эстетического оформления изделий, обеспечения сохранности продуктов труда;
- овладение минимально достаточным для курса объемом средств и форм графического отображения объектов или процессов, правилами выполнения графической документации;
- формирование умений устанавливать взаимосвязь знаний по разным учебным предметам для решения прикладных учебных задач;
- развитие умений применять технологии представления, преобразования и использования информации, оценивать возможности и области применения средств и инструментов ИКТ в современном производстве или сфере обслуживания;
- формирование представлений о мире профессий, связанных с изучаемыми технологиями, их востребованности на рынке труда.

При формировании перечня планируемых результатов освоения предмета «Технология» учтены требования Федерального государственного образовательного стандарта основного образования к личностным, метапредметным результатам, предметным и требования индивидуализации обучения.

Личностные результаты

1. Проявление познавательных интересов и творческой активности в данной области предметной технологической деятельности.
2. Выражение желания учиться и трудиться на производстве для удовлетворения текущих и перспективных потребностей.
3. Развитие трудолюбия и ответственности за качество своей деятельности.
4. Овладение установками, нормами и правилами научной организации умственного и физического труда.
5. Самооценка своих умственных и физических способностей для труда в различных сферах с позиций будущей социализации.
6. Планирование образовательной и профессиональной карьеры.
7. Осознание необходимости общественно полезного труда как условия безопасной и эффективной социализации.
8. Бережное отношение к природным и хозяйственным ресурсам.
9. Готовность к рациональному ведению домашнего хозяйства.
10. Проявление технико-технологического и экономического мышления при организации своей деятельности.

Метапредметные результаты

1. Планирование процесса познавательной деятельности.
2. Ответственное отношение к культуре питания, соответствующего нормам здорового образа жизни.
3. Определение адекватных условиям способов решения учебной или трудовой задачи на основе заданных алгоритмов.
4. Проявление нестандартного подхода к решению учебных и практических задач в процессе моделирования изделия или технологического процесса.
5. Самостоятельное выполнение различных творческих работ по созданию оригинальных изделий технического творчества и декоративно-прикладного искусства.
6. Виртуальное и натурное моделирование художественных и технологических процессов и объектов.

7. Приведение примеров, подбор аргументов, формулирование обоснованных выводов по обоснованию технико-технологического и организационного решения; отражение в устной или письменной форме результатов своей деятельности.

8. Выявление потребностей, проектирование и создание объектов, имеющих субъективную потребительную стоимость или социальную значимость.

9. Выбор для решения познавательных и коммуникативных задач различных источников информации, включая энциклопедии, словари, интернет ресурсы и другие базы данных.

10. Использование дополнительной информации при проектировании и создании объектов, имеющих личностную или общественно значимую потребительную стоимость.

11. Согласование и координация совместной познавательно-трудовой деятельности с другими ее участниками.

12. Объективная оценка своего вклада в решение общих задач коллектива.

13. Оценка своей познавательно-трудовой деятельности с точки зрения нравственных, правовых норм, эстетических ценностей по принятым в обществе и коллективе требованиям и принципам.

14. Обоснование путей и средств устранения ошибок или разрешения противоречий в выполняемых технологических процессах.

15. Соблюдение норм и правил культуры труда в соответствии с технологической культурой производства.

16. Соблюдение безопасных приемов познавательно-трудовой деятельности и созидательного труда.

Предметные результаты:

В познавательной сфере:

1) рациональное использование учебной и дополнительной технической и технологической информации для проектирования и создания объектов труда;

2) оценка технологических свойств материалов и областей их применения;

3) ориентация в имеющихся и возможных технических средствах и технологиях создания объектов труда;

4) классификация видов и назначения методов получения и преобразования материалов, энергии информации, объектов живой природы и социальной среды, а также соответствующих технологий промышленного производства;

5) распознавание видов, назначения материалов, инструментов и оборудования, применяемого в технологических процессах;

6) владение кодами и методами чтения и способами графического представления технической, технологической и инструктивной информации;

7) владение способами научной организации труда, формами деятельности, соответствующими культуре труда и технологической культуре производства;

8) применение общенаучных знаний в процессе осуществления рациональной технологической деятельности;

9) Применение элементов прикладной экономики при обосновании технологий и проектов;

10) владение алгоритмами и методами решения технических и технологических задач.

В трудовой сфере:

1) планирование технологического процесса и процесса труда;

2) организация рабочего места с учетом требований эргономики и научной организации труда;

3) подбор материалов с учетом характера объекта труда и технологии;

4) проведение необходимых опытов и исследований при подборе материалов и проектировании объекта труда;

5) подбор инструментов и оборудования с учетом требований технологии и материально-энергетических ресурсов;

6) анализ, разработка и/или реализация прикладных проектов, предполагающих:

- изготовление материального продукта на основе технологической документации с

применением элементарных (не требующих регулирования) и сложных (требующих регулирования/настройки) рабочих инструментов/технологического оборудования;

- модификацию материального продукта по технической документации и изменения параметров технологического процесса для получения заданных свойств материального продукта;

- определение характеристик и разработку материального продукта, включая его моделирование в информационной среде (конструкторе);

7) анализ, разработка и/или реализация технологических проектов, предполагающих оптимизацию заданного способа (технологии) получения требуемого материального продукта (после его применения в собственной практике);

8) анализ, разработка и/или реализация проектов, предполагающих планирование (разработку) материального продукта в соответствии с задачей собственной деятельности (включая моделирование и разработку документации);

9) планирование (разработка) материального продукта на основе самостоятельно проведенных исследований потребительских интересов;

10) разработка плана продвижения продукта;

11) проведение и анализ конструирования механизмов, простейших роботов, позволяющих решить конкретные задачи (с помощью стандартных простых механизмов, с помощью материального или виртуального конструктора);

12) планирование последовательности операций и разработка инструкции, технологической карты для исполнителя, согласование с заинтересованными субъектами;

13) выполнение технологических операций с соблюдением установленных норм, стандартов и ограничений;

14) определение качества сырья и пищевых продуктов органолептическими и лабораторными методами;

15) приготовление кулинарных блюд из молока, овощей, рыбы, мяса, птицы, круп и др. с учетом требований здорового образа жизни;

16) формирование ответственного отношения к сохранению своего здоровья;

17) составление меню для подростка, отвечающего требованию сохранения здоровья;

18) заготовка продуктов для длительного хранения с максимальным сохранением их пищевой ценности;

19) соблюдение безопасных приемов труда, правил пожарной безопасности, санитарии и гигиены;

20) соблюдение трудовой и технологической дисциплины;

21) выбор и использование кодов и средств представления технической и технологической информации и знаковых систем (текст, таблица, схема, чертеж, эскиз, технологическая карта и др.) в соответствии с коммуникативной задачей, сферой и ситуацией общения;

22) контроль промежуточных и конечных результатов труда по установленным критериям и показателям с использованием контрольных и мерительных инструментов и карт пооперационного контроля;

23) выявление допущенных ошибок в процессе труда и обоснование способов их исправления;

24) документирование результатов труда и проектной деятельности;

25) расчёт себестоимости продукта труда.

В мотивационной сфере:

1) оценка своей способности и готовности к труду в конкретной предметной деятельности;

2) выбор профиля технологической подготовки в старших классах полной средней школы или профессии в учреждениях начального профессионального или среднего специального обучения;

3) выраженная готовность к труду в сфере материального производства;

4) согласование своих потребностей и требований с другими участниками познавательно-трудовой деятельности;

5) осознание ответственности за качество результатов труда;

6) наличие экологической культуры при обосновании объекта труда и выполнении работ;

7) стремление к экономии и бережливости в расходовании времени, материалов, денежных

средств и труда.

В эстетической сфере:

1) дизайнерское проектирование изделия или рациональная эстетическая организация работ;
2) применение различных технологий технического творчества и декоративно-прикладного искусства (резьба по дереву, чеканка, роспись ткани, ткачество, войлок, вышивка, шитье и др.) в создании изделий материальной культуры;

3) моделирование художественного оформления объекта труда;

4) способность выбрать свой стиль одежды с учетом особенности своей фигуры;

5) эстетическое оформление рабочего места и рабочей одежды;

6) сочетание образного и логического мышления в процессе творческой деятельности;

7) создание художественного образа и воплощение его в продукте;

8) развитие пространственного художественного воображения;

9) развитие композиционного мышления, чувства цвета, гармонии, контраста, пропорции, ритма, стиля и формы;

12) понимание роли света в образовании формы и цвета;

13) решение художественного образа средствами фактуры материалов;

14) использование природных элементов в создании орнаментов, художественных образов моделей;

15) сохранение и развитие традиций декоративно-прикладного искусства и народных промыслов в современном творчестве;

16) применение методов художественного проектирования одежды;

17) художественное оформление кулинарных блюд и сервировка стола;

18) соблюдение правил этикета.

В коммуникативной сфере:

1) умение быть лидером и рядовым членом коллектива;

2) формирование рабочей группы с учетом общности интересов и возможностей будущих членов трудового коллектива;

3) выбор знаковых систем и средств для кодирования и оформления информации в процессе коммуникации;

4) публичная презентация и защита идеи, варианта изделия, выбранной технологии и др.;

5) способность к коллективному решению творческих задач;

6) способность объективно и доброжелательно оценивать идеи и художественные достоинства работ членов коллектива;

7) способность прийти на помощь товарищу;

8) способность бесконфликтного общения в коллективе.

В физиолого-психологической сфере:

1) развитие моторики и координации движений рук при работе с ручными инструментами и приспособлениями;

2) достижение необходимой точности движений и ритма при выполнении различных технологических операций;

3) соблюдение требуемой величины усилия, прикладываемого к инструменту с учетом технологических требований;

4) развитие глазомера;

5) развитие осязания, вкуса, обоняния.

В результате обучения по данной программе обучающиеся должны овладеть:

- трудовыми и технологическими знаниями и умениями по преобразованию и использованию материалов, энергии, информации, необходимыми для создания продуктов труда в соответствии с предполагаемыми функциональными и эстетическими свойствами;

- умениями ориентироваться в мире профессий, оценивать свои профессиональные интересы и склонности к изучаемым видам трудовой деятельности, составлять жизненные и профессиональные планы;

- навыками самостоятельного планирования и ведения домашнего хозяйства; культуры труда,

уважительного отношения к труду и результатам труда;

• ответственным отношением к сохранению своего здоровья и ведению здорового образа жизни, основой которого является здоровое питание.

При формировании перечня планируемых результатов освоения каждого из разделов в программу включены результаты базового уровня, обязательного к освоению всеми обучающимися, и повышенного уровня (в списке выделены курсивом).

Результаты, заявленные образовательной программой «Технология» по разделам содержания

Раздел 1. Основы производства

Выпускник научится:

- отличать природный (нерукотворный) мир от рукотворного;
- определять понятия «техносфера», «потребность», «производство», «труд», «средства труда», «предмет труда», «сырье», «полуфабрикат» и адекватно пользуется этими понятиями;
- выявлять и различать потребности людей и способы их удовлетворения;
- составлять рациональный перечень потребительских благ для современного человека;
- характеризовать виды ресурсов, объяснять место ресурсов в проектировании и реализации технологического процесса;
- называть предприятия региона проживания, работающие на основе современных производственных технологий, приводит примеры функций работников этих предприятий;
- сравнивать и характеризовать различные транспортные средства;
- конструировать модели транспортных средств по заданному прототипу;
- характеризовать автоматизацию производства на примере региона проживания, профессии, обслуживающие автоматизированные производства,
- приводить произвольные примеры автоматизации в деятельности представителей различных профессий;
- осуществлять сохранение информации в формах описания, схемы, эскиза, фотографии;
- подготавливать иллюстрированные рефераты и коллажи по темам раздела.

Получит возможность научиться:

- *изучать потребности ближайшего социального окружения на основе самостоятельно разработанной программы и доступных средств сбора информации;*
- *проводить испытания, анализа, модернизации модели;*
- *разрабатывать субъективно оригинальные конструкции в заданной ситуации: нахождение вариантов, отбор решений, проектирование и конструирование, испытания, анализ, способы модернизации, альтернативные решения;*
- *осуществлять наблюдение (изучение), ознакомление с современными производствами в сферах медицины, производства и обработки материалов, машиностроения, сельского хозяйства, производства продуктов питания, сервиса, информационной сфере и деятельностью занятых в них работников;*
- *осуществлять поиск, получение, извлечения, структурирования и обработки информации об изучаемых технологиях, перспективах развития современных производств в регионе проживания, а также информации об актуальном состоянии и перспективах развития регионального рынка труда.*

Раздел 2. Общая технология

Выпускник научится:

- определять понятия «техносфера» и «технология»;
- приводить примеры влияния технологии на общество и общества на технологию;

- называть и характеризовать современные и перспективные управленческие, информационные технологии, технологии производства и обработки материалов, машиностроения, сельского хозяйства;

- объяснять на произвольно избранных примерах принципиальные отличия современных технологий производства материальных продуктов от традиционных технологий, связывая свои объяснения с принципиальными алгоритмами, способами обработки ресурсов, свойствами продуктов современных производственных технологий и мерой их технологической чистоты;

- проводить сбор информации по развитию технологий произвольно избранной отрасли на основе работы с информационными источниками различных видов;

- соблюдать технологическую дисциплину в процессе изготовления субъективно нового продукта;

- оценивать возможности и условия применимости технологии, в том числе с позиций экологической защищенности;

- прогнозировать по известной технологии выходы (характеристики продукта) в зависимости от изменения входов/параметров/ресурсов, проверяет прогнозы опытно-экспериментальным путем, в том числе самостоятельно планируя такого рода эксперименты.

Выпускник получит возможность научиться:

- приводить рассуждения, содержащие аргументированные оценки и прогнозы развития технологий в сферах медицины, производства и обработки материалов, машиностроения, сельского хозяйства, производства продуктов питания, сервиса, информационной сфере;

- выявлять современные инновационные технологии не только для решения производственных, но и житейских задач.

Раздел 3. Техника

Выпускник научится:

- определять понятие «техника», «техническая система», «технологическая машина», «конструкция», «механизм»;

- находить информацию о существующих современных станках, новейших устройствах, инструментах и приспособлениях для обработки конструкционных материалов;

- изучать устройство современных инструментов, станков, бытовой техники включая швейные машины с электрическим приводом;

- составлять обзоры техники по отдельным отраслям и видам;

- изучать конструкцию и принципы работы рабочих органов (двигателей, различных передаточных механизмов и трансмиссий различных видов техники;

- изучать конструкцию и принцип работы устройств и систем управления техникой, автоматических устройств бытовой техники;

- изготавливать модели рабочих органов техники;

- проводить и анализировать конструирование механизмов, простейших роботов, позволяющих решить конкретные задачи (с помощью стандартных простых механизмов, с помощью материального или виртуального конструктора);

- управлять моделями роботизированных устройств;

- осуществлять сборку из деталей конструктора роботизированных устройств.

Выпускник получит возможность научиться:

- проводить испытание, анализ и модернизацию модели;

- разрабатывать оригинальные конструкции в заданной ситуации: нахождение вариантов, отбор решений, проектирование и конструирование, испытания, анализ, способы модернизации, альтернативные решения;

- осуществлять модификацию механизмов (на основе технической документации) для получения заданных свойств (решение задачи);

- изготавливать материальный продукт на основе технологической документации с применением элементарных (не требующих регулирования) рабочих инструментов;

- *анализировать опыт планирования (разработки) получения материального продукта в соответствии с собственными задачами (включая моделирование и разработку документации) или на основе самостоятельно проведенных исследований потребительских интересов.*

Раздел 4. Технологии получения, обработки, преобразования и использования материалов

Выпускник научится:

- выбирать объекты труда в зависимости от потребностей людей, наличия материалов и оборудования;
- читать и создавать технические рисунки, чертежи, технологические карты;
- выполнять приёмы работы ручным инструментом и станочным оборудованием;
- осуществлять изготовление деталей, сборку и отделку изделий из древесины по рисункам, эскизам и чертежам;
- распознавать металлы, сплавы и искусственные материалы;
- выполнять разметку заготовок;
- изготавливать изделия в соответствии с разработанным проектом;
- осуществлять инструментальный контроль качества изготовленного изделия (детали);
- выполнять отделку изделий; использовать один из распространенных в регионе видов декоративно-прикладной обработки материалов;
- описывать технологическое решение с помощью текста, рисунков, графического изображения;
- анализировать возможные технологические решения, определять их достоинства и недостатки в контексте заданной ситуации;
- определять назначение и особенности различных швейных изделий;
- различать основные стили в одежде и современные направления моды;
- отличать виды традиционных народных промыслов;
- выбирать вид ткани для определенных типов швейных изделий;
- снимать мерки с фигуры человека;
- строить чертежи простых швейных изделий;
- подготавливать швейную машину к работе;
- выполнять технологические операции по изготовлению швейных изделий;
- проводить влажно-тепловую обработку;
- выполнять художественное оформление швейных изделий.

Выпускник получит возможность научиться:

- *определять способа графического отображения объектов труда;*
- *выполнять чертежи и эскизы с использованием средств компьютерной поддержки;*
- *разрабатывать оригинальные конструкции в заданной ситуации: нахождение вариантов, отбор решений, проектирование и конструирование, испытания, анализ, способы модернизации, альтернативные решения;*
- *выполнять несложное моделирование швейных изделий;*
- *планировать (разработку) получение материального продукта в соответствии с собственными задачами (включая моделирование и разработку документации) или на основе самостоятельно проведенных исследований потребительских интересов;*
- *проектировать и изготавливать материальный продукт на основе технологической документации с применением элементарных (не требующих регулирования) и сложных (требующих регулирования/настройки) рабочих инструментов /технологического оборудования;*
- *разрабатывать и создавать изделия средствами учебного станка, управляемого программой компьютерного трехмерного проектирования;*
- *разрабатывать и создавать швейные изделия на основе собственной модели;*
- *оптимизировать заданный способ (технологии) получения материального продукта (на основании собственной практики использования этого способа).*

Раздел 5. Технологии обработки пищевых продуктов

Выпускник научится:

- составлять рацион питания адекватный ситуации;
 - обрабатывать пищевые продукты способами, сохраняющими их пищевую ценность;
 - реализовывать санитарно-гигиенические требования применительно к технологиям обработки пищевых продуктов;
 - использовать различные виды доступного оборудования в технологиях обработки пищевых продуктов;
 - выбирать пищевые продукты для удовлетворения потребностей организма в белках, углеводах, жирах, витаминах;
 - определять доброкачественность пищевых продуктов по внешним признакам;
 - составлять меню;
 - выполнять механическую и тепловую обработку пищевых продуктов;
 - соблюдать правила хранения пищевых продуктов, полуфабрикатов и готовых блюд;
- заготавливать впрок овощи и фрукты;
- оказывать первую помощь при порезах, ожогах и пищевых отравлениях.

Выпускник получит возможность научиться:

- исследовать продукты питания лабораторным способом;
- оптимизировать времена и энергетические затраты при приготовлении различных блюд;
- осуществлять рациональный выбор пищевых продуктов с учетом их питательной ценности и принципов здорового питания;
- составлять индивидуальный режим питания;
- осуществлять приготовление блюд национальной кухни;
- сервировать стол, эстетически оформлять блюда.

Раздел 6. Технологии получения, преобразования и использования энергии

Выпускник научится:

- осуществлять сборку электрических цепей по электрической схеме, проводит анализ неполадок электрической цепи;
- осуществлять модификацию заданной электрической цепи в соответствии с поставленной задачей;
- выявлять пути экономии электроэнергии в быту;
- пользоваться электронагревательными приборами: электроплитой, утюгом, СВЧ-печью и др.;
- выполнять правила безопасного пользования бытовыми электроприборами;
- читать электрические схемы;
- называть и характеризовать актуальные и перспективные технологии в области энергетики, характеризует профессии в сфере энергетики, энергетику региона проживания.

Выпускник получит возможность научиться:

- различать и разбираться в предназначении и применении источников тока: гальванических элементов, генераторов тока;
- составлять электрические схемы, которые применяются при разработке электроустановок, создании и эксплуатации электрифицированных приборов и аппаратов, используя дополнительные источники информации (включая Интернет);
- осуществлять процессы сборки, регулировки или ремонта несложных объектов, содержащих электрические цепи с элементами электроники;
- осуществлять оценку качества сборки, надёжности изделия и удобства его использования;

- *разрабатывать проект освещения выбранного помещения, включая отбор конкретных приборов, составление схемы электропроводки.*

Раздел 7. Технологии получения, обработки и использования информации

Выпускник научится:

- применять технологии получения, представления, преобразования и использования информации из различных источников;
- отбирать и анализировать различные виды информации;
- оценивать и сравнивать скорость и качество восприятия информации различными органами чувств;
- изготавливать информационный продукт по заданному алгоритму в заданной оболочке;
- встраивать созданный информационный продукт в заданную оболочку;
- разрабатывать (комбинирование, изменение параметров и требований к ресурсам) технологии получения информационного продукта с заданными свойствами;
- осуществлять сохранение информации в формах описания, схемах, эскизах, фотографиях;
- представлять информацию вербальным и невербальным средствами;
- определять характеристику и разработку материального продукта, включая его моделирование в информационной среде (конструкторе);
- называть и характеризовать актуальные и перспективные информационные технологии, характеризующие профессии в сфере информационных технологий.

Выпускник получит возможность научиться:

- *осуществлять поиск, извлечение, структурирование и обработку информации;*
- *изготавливать информационный продукт по заданному алгоритму;*
- *создавать информационный продукт и его встраивать в заданную оболочку;*
- *осуществлять компьютерное моделирование / проведение виртуального эксперимента.*

Раздел 8. Технологии растениеводства.

Выпускник научится:

- определять виды и сорта сельскохозяйственных культур;
- определять чистоту, всхожесть, класс и посевную годность семян;
- рассчитывать нормы высева семян;
- применять различные способы воспроизводства плодородия почвы;
- соблюдать технологию посева/посадки комнатных или овощных культурных растений в условиях школьного кабинета;
- составлять график агротехнологических приёмов ухода за культурными растениями;
- применять различные способы хранения овощей и фруктов;
- определять основные виды дикорастущих растений, используемых человеком;
- соблюдать технологию заготовки сырья дикорастущих растений на примере растений своего региона;
- излагать и доносить до аудитории информацию, подготовленную в виде докладов и рефератов.

Выпускник получит возможность научиться:

- *приводить рассуждения, содержащие аргументированные оценки и прогнозы развития агротехнологий;*
- *применять способы и методы вегетативного размножения культурных растений (черенками, отводками, прививкой, культурой ткани) на примере комнатных декоративных культур;*
- *определять виды удобрений и способы их применения;*
- *проводить фенологические наблюдения за комнатными растениями;*
- *выполнять основные технологические приемы аранжировки цветочных композиций, использования комнатных культур в оформлении помещений (на примере школьных помещений);*

▪ *применять технологические приемы использования цветочно-декоративных культур в оформлении ландшафта пришкольной территории.*

Раздел 9. Технологии животноводства

Выпускник научится:

▪ распознавать основные типы животных и оценивать их роль в сельскохозяйственном производстве;

▪ приводить примеры технологий производства основных видов животноводческой продукции: молока, мяса, яиц, шерсти, пушнины;

▪ осуществлять контроль и оценку качества продукции животноводства;

▪ собирать информацию и описывать технологию разведения, содержания домашних животных на примере своей семьи, семей своих друзей, зоопарка;

▪ составлять рацион для домашних животных в семье, организацию их кормления;

▪ составлять технологические схемы производства продукции животноводства;

▪ собирать информацию и описывать работу по улучшению пород кошек, собак в клубах;

▪ выполнять на макетах и муляжах санитарную обработку и другие профилактические мероприятия для кошек, собак.

Выпускник получит возможность научиться:

▪ *приводить рассуждения, содержащие аргументированные оценки и прогнозы развития технологий животноводства;*

▪ *проводить исследования способов разведения и содержания молодняка, домашних животных в своей семье, семьях друзей;*

▪ *проектированию и изготовлению простейших технических устройств, обеспечивающих условия содержания животных и облегчающих уход за ними: клетки, будки для собак, автопоилки для птиц, устройства для аэрации аквариумов, автоматизированные кормушки для кошек и др.;*

▪ *описывать признаки основных заболеваний домашних животных по личным наблюдениям и информационным источникам;*

▪ *исследовать проблемы бездомных животных как проблему своего микрорайона.*

Раздел 10. Социально-экономические технологии

Выпускник научится:

▪ объяснять специфику социальных технологий, пользуясь произвольно избранными примерами, характеризуя тенденции развития социальных технологий в XXI веке;

▪ называть виды социальных технологий;

▪ характеризовать технологии работы с общественным мнением, технологии сферы услуг, социальные сети как технологию;

▪ применять методы и средства получения информации в процессе социальных технологий;

▪ характеризовать профессии, связанные с реализацией социальных технологий,

▪ оценивать для себя ситуацию на региональном рынке труда, называет тенденции ее развития;

▪ определять понятия «рыночная экономика», «рынок», «спрос», «цена», «маркетинг», «менеджмент»;

▪ определять потребительную и меновую стоимость товара.

Выпускник получит возможность научиться:

▪ *составлять и обосновывать перечень личных потребностей, и их иерархическое построение;*

▪ *разрабатывать технологии общения при конфликтных ситуациях;*

▪ *разрабатывать сценарии проведения семейных и общественных мероприятий.*

▪ *ориентироваться в бизнес-плане, бизнес-проекте.*

Раздел 11. Методы и средства творческой исследовательской и проектной деятельности.

Выпускник научится:

- планировать и выполнять учебные технологические проекты:
 - выявлять и формулировать проблему;
 - обосновывать цель проекта, конструкцию изделия, сущность итогового продукта или желаемого результата;
 - планировать этапы выполнения работ;
 - составлять технологическую карту изготовления изделия;
 - выбирать средства реализации замысла;
 - осуществлять технологический процесс;
 - контролировать ход и результаты выполнения проекта;
- представлять результаты выполненного проекта:
 - пользоваться основными видами проектной документации;
 - готовить пояснительную записку к проекту;
 - оформлять проектные материалы; представлять проект к защите.

Получит возможность научиться:

- выявлять и формулировать проблему, требующую технологического решения;
- модифицировать имеющиеся продукты в соответствии с ситуацией / заказом / потребностью / задачей деятельности и в соответствии с их характеристиками разрабатывать технологию на основе базовой технологии;
- технологизировать свой опыт, представлять на основе ретроспективного анализа и унификации деятельности описание в виде инструкции или технологической карты;
- оценивать коммерческий потенциал продукта и / или технологии.

СОДЕРЖАНИЕ РАЗДЕЛОВ

1. Основы производства

Теоретические сведения

Техносфера и сфера природы как среды обитания человека. Характеристики техносферы и её проявления. *Потребности и технологии. Потребности. Иерархия потребностей. Общественные потребности. Потребности и цели.* Потребительские блага и антиблага, их сущность, производство потребительских благ. *Развитие потребностей и развитие технологий.*

Общая характеристика производства. Труд как основа производства. Умственный и физический труд. Предметы труда в производстве. Вещество, энергия, информация, объекты живой природы, объекты социальной среды как предметы труда.

Общая характеристика современных средств труда. Виды средств труда в производстве. Понятие о сырье и полуфабрикатах. Сырьё промышленного производства. Первичное и вторичное сырьё. Сельскохозяйственное сырьё.

Энергия, информация, социальные объекты как предметы труда. Предметы труда сельскохозяйственного производства.

Энергетические установки и аппараты как средства труда. Продукт труда. Общая характеристика производства. Средства измерения и контроля процесса производства и продуктов труда. *Управление в современном производстве. Роль метрологии в современном производстве. Инновационные предприятия предприятия. Трансферт технологий.*

Транспортные средства при производстве материальных и нематериальных благ. Особенности транспортировки жидкостей и газов.

Предприятия региона проживания обучающихся, работающие на основе современных производственных технологий. Обзор ведущих технологий, применяющихся на предприятиях региона, рабочие места и их функции.

Практическая деятельность

Сбор дополнительной информации по теме в Интернете и справочной литературе. Проведение наблюдений. Составление рациональных перечней потребительских благ для современного человека. Ознакомление с измерительными приборами и проведение измерений различных физических величин. Учебное управление средствами труда. Сравнение характеристик транспортных средств. Моделирование транспортных средств. Экскурсии. Подготовка иллюстрированных рефератов и коллажей по темам раздела. Ознакомление с образцами предметов труда различных производств.

2. Общая технология

Теоретические сведения

Понятие о технологии, её современное понимание как совокупности средств и методов производства. *Цикл жизни технологии.* Классификация технологий по разным основаниям. *Материальные технологии, информационные технологии, социальные технологии. История развития технологий.* Основные признаки проявления технологии в отличие от ремесленного способа деятельности. Общие характеристики технологии. Алгоритмическая сущность технологии в производстве потребительских благ. *Источники развития технологий: эволюция потребностей, практический опыт, научное знание, технологизация научных идей. Развитие технологий и проблемы антропогенного воздействия на окружающую среду. Технологии и мировое хозяйство. Закономерности технологического развития. Технологический процесс, его параметры, сырьё, ресурсы, результат.*

Виды ресурсов. Способы получения ресурсов. Взаимозаменяемость ресурсов. Ограниченность ресурсов.

Производственная, технологическая и трудовая дисциплина. *Автоматизация производства. Производственные технологии автоматизированного производства.* Техническая и технологическая документация. Особенности создания технологической документации для швейного производства. *Культура производства Технологическая культура и её проявления в современном производстве. Культура труда человека. Характеристики культуры труда современного труженика.*

Виды технологий по сферам производства. Основные признаки высоких технологий. Общепроизводственные и отраслевые виды технологии. Виды распространённых технологий ведущих отраслей производства. Общие и отличительные признаки сходных отраслевых технологий. *Условия реализации технологического процесса. Побочные эффекты реализации технологического процесса. Технология в контексте производства. Технологическая система как средство для удовлетворения базовых и социальных нужд человека. Входы и выходы технологической системы. Управление в технологических системах. Обратная связь. Развитие технологических систем и последовательная передача функций управления и контроля от человека технологической системе. Система профильного обучения: права, обязанности и возможности. Предпрофессиональные пробы в реальных и / или модельных условиях, дающие представление о деятельности в определенной сфере. Опыт принятия ответственного решения при выборе краткосрочного курса. Организация транспорта людей и грузов в регионе проживания обучающихся, спектр профессий.*

Робототехника. Системы автоматического управления. Программирование работы устройств. Производственные технологии. Промышленные технологии. Технологии и технологические средства производства. Инфраструктура как необходимое условие реализации высоких технологий.

Перспективные технологии XXI века. Объёмное 3D-моделирование. Нанотехнологии: новые принципы получения материалов и продуктов с заданными свойствами. Электроника (фотоника). Квантовые компьютеры.

Развитие многофункциональных ИТ-инструментов. Медицинские технологии. Тестирующие препараты. Локальная доставка препарата.

Персонализированная вакцина. Генная инженерия как технология ликвидации нежелательных наследуемых признаков. Создание генетических тестов. Создание органов и организмов с искусственной генетической программой. Перспективы развития информационных технологий. Биотехнологии и генная инженерия. Новые транспортные технологии.

Практическая деятельность

Сбор дополнительной информации по теме в Интернете и справочной литературе. Проведение наблюдений. Составление рациональных перечней потребительских благ для современного человека. Ознакомление с образцами предметов труда. Учебное управление технологическими средствами труда. Ознакомление с измерительными приборами для контроля технологий и проведение измерений различных технических, технологических и физических параметров предмета труда. Экскурсии. Подготовка рефератов.

3. Техника

Теоретические сведения

Понятие техники как форме деятельности и средстве труда. Современное понимание техники. Разновидности техники. Классификация техники и характеристики её классов.

Понятие технической системы. Технологические машины как технические системы. Основные конструктивные элементы техники. Рабочие органы техники.

Двигатели машин, как основных видов техники. Виды двигателей.

Передаточные механизмы в технике: виды, предназначение и характеристики. Электрическая, гидравлическая и пневматическая трансмиссии. Органы управления техникой. Системы управления. Автоматизированная техника. Автоматические устройства и машины. Станки с ЧПУ.

Материалы, изменившие мир. Технологии получения материалов. Современные материалы: многофункциональные материалы, возобновляемые материалы (биоматериалы), пластики и керамика как альтернатива металлам, новые перспективы применения металлов, пористые металлы. Технологии получения и обработки материалов с заданными свойствами (закалка, сплавы, обработка поверхности (бомбардировка и т. п.), порошковая металлургия, композитные материалы, технологии синтеза.

Технологии возведения, ремонта и содержания зданий и сооружений.

Техника для транспортирования. Сравнение характеристик транспортных средств. Моделирование транспортных средств. (ДЛЯ ВСЕХ КЛАССОВ!)

Роботы и их роль в современном производстве. *Основные конструктивные элементы роботов. Перспективы робототехники.*

Практическая деятельность

Составление иллюстрированных проектных обзоров техники по отдельным отраслям и видам. Ознакомление с имеющимися в кабинетах и мастерских видами техники: инструментами, механизмами, станками, приборами и аппаратами.

Ознакомление с конструкцией и принципами работы рабочих органов различных видов техники. Изготовление моделей рабочих органов техники

Ознакомление с принципиальной конструкцией двигателей.

Ознакомление с конструкциями и работой различных передаточных механизмов и трансмиссий.

Изготовление моделей передаточных механизмов.

Изучение конструкции и принципов работы устройств и систем управления техникой, автоматических устройств бытовой техники. Сборка простых автоматических устройств из деталей конструктора.

Сборка из деталей конструктора роботизированных устройств. Управление моделями роботизированных устройств.

4. Технологии получения, обработки, преобразования и использования материалов ДРЕВЕСИНА

Столярный или универсальный верстак. Ручные инструменты и приспособления. Планирование создания изделий.

Древесина как конструкционный материал. Пиломатериалы. Конструкционные древесные материалы. Лесоматериалы, пороки древесины. Производство пиломатериалов и области их применения.

Древесные материалы: фанера, оргалит, картон, древесно-стружечные (ДСП) и древесноволокнистые материалы (ДВП).

Конструирование и моделирование изделий из древесины. Проектирование изделий из древесины с учётом её свойств. Разметка плоского изделия на заготовке. Разметочные и измерительные инструменты, шаблон. Применение компьютера для разработки графической документации.

Основные технологические операции и приёмы ручной обработки древесины и древесных материалов с помощью механических и электрифицированных (аккумуляторных) ручных инструментов: пиление, строгание, сверление, шлифование; особенности их выполнения. Технологический процесс и точность изготовления изделий.

Правила безопасной работы ручными столярными механическими и электрифицированными инструментами.

Настройка к работе ручных инструментов.

Сборка деталей изделия гвоздями, шурупами, склеиванием. Зачистка, окраска и лакирование деревянных поверхностей.

Токарный станок для вытачивания изделий из древесины: устройство, назначение, принцип работы. Кинематическая схема. Токарные стамески. Технология токарных работ. Современные станки для обработки древесных материалов. Правила безопасности при работе на токарном станке.

Автоматизированное производство на предприятиях нашего региона. Функции специалистов, занятых в производстве. Понятия трудового ресурса, рынка труда. Характеристики современного рынка труда. Квалификации и профессии. Цикл жизни профессии. Стратегии профессиональной карьеры. Современные требования к кадрам. Концепции «обучения для жизни» и «обучения через всю жизнь».

Практическая деятельность

Организация рабочего места для столярных работ.

Чтение графического изображения изделия. Разметка плоского изделия.

Характеристика пиломатериалов и древесных материалов. Определение плотности древесины по объёму и массе образца. Определение видов лесоматериалов и пороков древесины.

Выполнение упражнений по овладению рациональными и безопасными приёмами работы механическими и электрифицированными (аккумуляторными) ручными инструментами при пилении, строгании, сверлении, шлифовании.

Соединение деталей из древесины гвоздями, шурупами, склеиванием.

Конструирование и моделирование изделий из древесины. Разработка сборочного чертежа со спецификацией объёмного изделия и составление технологической карты. Разработка конструкторской и технологической документации на проектируемое изделие с применением компьютера.

Изготовление изделия из древесных материалов с применением различных способов соединения деталей.

Подготовка к работе токарного станка для вытачивания изделий из древесины.

Вытачивание деревянной детали по чертежу и технологической карте.

МЕТАЛЛЫ И ПЛАСТМАССЫ

Тонкие металлические листы, проволока и искусственные конструкционные материалы. Профильный металлический прокат. Металлы и их сплавы. Чёрные и цветные металлы. Области применения металлов и сплавов. Механические и технологические свойства металлов и сплавов.

Основные технологические операции и приёмы ручной обработки металлов и искусственных материалов механическими и электрифицированными (аккумуляторными) ручными инструментами (правка, резание, зачистка, гибка). Соединение тонких металлических листов фальцевым швом и заклёпками. Правила безопасной работы при ручной обработке металлов и пластмасс. *Конструирование простых систем с обратной связью на основе технических конструкторов.*

Проектирование изделий из металлического проката и пластмасс. Чертежи деталей и сборочные чертежи из металлического проката. Основные технологические операции обработки сортового проката и искусственных материалов ручными инструментами: разрезание, рубка, опилование, зачистка.

Термическая обработка сталей. Правила безопасной работы при термообработке сталей.

Применение штангенциркуля для разработки чертежей и изготовления изделий из проката. Устройство штангенциркуля. Измерение штангенциркулем. Правила безопасной работы со штангенциркулем.

Сверлильный станок: назначение, устройство. Инструменты и оснастка. Приёмы работы на сверлильном станке. Крепление заготовок. Правила безопасной работы на сверлильном станке.

Токарно-винторезные станки и их назначение. Инструменты и приспособления. Крепление заготовки и резца. Правила безопасной работы на токарном станке. Виды и приёмы работ. Чертежи деталей, вытачиваемых на токарном станке. Информация о токарных станках с ЧПУ.

Составление карт простых механизмов, включая сборку действующей модели в среде образовательного конструктора. Построение модели механизма, состоящего из 4-5 простых механизмов по кинематической схеме. Модификация механизма на основе технической документации для получения заданных свойств (решения задачи) – моделирование с помощью конструктора или в виртуальной среде. Простейшие роботы.

Разработка и создание изделия средствами учебного станка, управляемого программой компьютерного трехмерного проектирования.

Планирование (разработка) материального продукта в соответствии с задачей собственной деятельности (включая моделирование и разработку документации) или на основе самостоятельно проведенных исследований потребительских интересов (тематика: дом и его содержание, школьное здание и его содержание).

Нарезание резьбы. Правила безопасной работы при нарезании резьбы.

Практическая деятельность

Ознакомление с тонкими металлическими листами, проволокой и искусственными материалами. Разметка деталей из тонких металлических листов, проволоки, искусственных материалов.

Правка, резание, зачистка и гибка металлического листа и проволоки с соблюдением правил безопасного труда. Соединение тонких металлических листов фальцевым швом и заклёпками.

Ознакомление с видами и свойствами металлического проката и конструкционных пластмасс.

Разработка сборочного чертежа изделия с использованием штангенциркуля. Обработка металлического проката механическими и электрифицированными (аккумуляторными) ручными инструментами.

Распознавание видов металлов и сплавов. Исследование твёрдости, упругости и пластичности сталей. Обработка закалённой и незакалённой стали.

Упражнения по управлению сверлильным станком. Ознакомление с машинными тисками и способами крепления заготовок. Отработка приёмов сверления на сверлильном станке.

Ознакомление с устройством и принципом работы токарно-винторезного станка. Крепление заготовки и резца. Точение наружной цилиндрической поверхности заготовки. Точение детали по чертежу и технологической карте с соблюдением правил безопасной работы. Контроль размеров детали.

Вытачивание ступенчатых деталей (изделий) и нарезание резьбы.

ТЕКСТИЛЬНЫЕ МАТЕРИАЛЫ И КОЖА

Классификация текстильных волокон. Способы получения и свойства натуральных волокон растительного происхождения. Изготовление нитей и тканей в условиях прядильного, ткацкого и отделочного современного производства и в домашних условиях. Ткацкие переплетения. Общие свойства текстильных материалов: физические, эргономические, эстетические, технологические.

Натуральные волокна животного происхождения. Способы их получения. Виды и свойства шерстяных и шёлковых тканей. Признаки определения вида тканей по сырьевому составу. Сравнительная характеристика свойств тканей из различных волокон.

Виды и свойства тканей из химических волокон. Виды нетканых материалов из химических волокон.

Кожа и её свойства. Области применения кожи как конструкционного материала.

Чертёж и выкройка швейного изделия. Инструменты и приспособления для изготовления выкройки. Определение размеров фигуры человека. Определение размеров швейного изделия. Расположение конструктивных линий фигуры. Снятие мерок. Особенности построения выкроек различных изделий и их деталей. Правила безопасной работы ножницами. Порядок соединения деталей в сложных изделиях.

Понятие о моделировании одежды. Получение и адаптация выкройки швейного изделия из пакета готовых выкроек, из журнала мод, с CD или из Интернета.

Современная бытовая швейная машина с электрическим приводом. Основные узлы швейной машины. Назначение и правила использования регулирующих механизмов: переключателя вида строчек, регулятора длины стежка, клавиши шитья назад. Правила безопасной работы на швейной машине.

Организация рабочего места для выполнения машинных работ. Подготовка швейной машины к работе: намотка нижней нитки на шпульку, заправка верхней и нижней ниток, выведение нижней нитки наверх.

Приёмы работы на швейной машине: начало работы, поворот строчки под углом, закрепление машинной строчки в начале и конце работы, окончание работы. Неполадки, связанные с неправильной заправкой ниток.

Уход за швейной машиной.

Организация рабочего места для раскройных работ. Подготовка ткани к раскрою. Раскладка выкроек на ткани. Выкраивание деталей швейного изделия. Критерии качества кроя. Правила безо-

пасной работы при раскрое ткани.

Основные операции при ручных работах: перенос пиний выкройки на детали кроя, стежками предохранение срезов от осыпания – ручное обмётывание.

Требования к выполнению машинных работ. Основные операции при машинной обработке изделия: предохранение срезов от осыпания — машинное обмётывание зигзагообразной строчкой и оверлоком; постоянное соединение деталей — стачивание; постоянное закрепление подогнутого края — застрачивание (с открытым и закрытым срезами).

Оборудование для влажно-тепловой обработки (ВТО) ткани. Правила выполнения ВТО. Основные операции ВТО.

Подготовка ткани и ниток к вышивке. Отделка швейных изделий вышивкой: вышивание швом крест горизонтальными и вертикальными рядами, по диагонали. Использование компьютера в проектировании вышивки крестом. Технология выполнения прямых, петлеобразных, петельных, крестообразных и косых ручных стежков.

Материалы и оборудование для вышивки атласными лентами. Закрепление ленты в игле. Швы, используемые в вышивке лентами. Оформление готовой работы.

Материалы для вязания крючком. Условные обозначения, применяемые при вязании крючком. Вязание полотна: начало вязания, вязание рядами, основные способы вывязывания петель, закрепление вязания. Вязание по кругу: основное кольцо, способы вязания по кругу.

Способы представления технической и технологической информации. Техническое задание. Технические условия. Эскизы и чертежи.

Технологическая карта. Алгоритм. Инструкция.

Техники проектирования, конструирования, моделирования. Проектирование и конструирование моделей по известному прототипу. Испытания, анализ, варианты модернизации. Модернизация продукта.

Разработка конструкций в заданной ситуации: нахождение вариантов, отбор решений, проектирование и конструирование, испытания, анализ, способы модернизации, альтернативные решения.

Изготовление информационного продукта по заданному алгоритму.

Изготовление продукта на основе технологической документации с применением элементарных (не требующих регулирования) рабочих инструментов (продукт и технология его изготовления – на выбор образовательной организации).

Моделирование процесса управления в социальной системе (на примере элемента школьной жизни). Компьютерное моделирование, проведение виртуального эксперимента (на примере характеристик транспортного средства).

Разработка вспомогательной технологии. Разработка / оптимизация и введение технологии на примере организации действий и взаимодействия в быту. Разработка и изготовление материального продукта. Апробация полученного материального продукта. Модернизация материального продукта. Составление технологической карты известного технологического процесса. Апробация путей оптимизации технологического процесса.

Практическая деятельность

Определение направления долевой нити в ткани. Определение лицевой и изнаночной сторон ткани. Изучение свойств тканей из хлопка, льна и волокон животного происхождения. Изучение свойств текстильных материалов из химических волокон. Определение вида тканей по сырьевому составу и изучение их свойств. *Производство материалов на предприятиях региона проживания обучающихся.*

Снятие мерок и изготовление выкройки проектного изделия. Изготовление выкроек для образцов ручных и машинных работ. Подготовка выкройки проектного изделия к раскрою.

Моделирование выкройки проектного изделия. Подготовка выкройки проектного изделия к раскрою.

Упражнение на швейной машине.

Работы по настройке и регулированию механизмов и систем швейной машины.

Уход за швейной машиной: чистка и смазка, замена иглы. Устранение дефектов машинной

строчки.

Раскладка выкроек на ткани. Раскрой швейного изделия.

Изготовление образцов для иллюстрации ручных и машинных работ.

Проведение влажно-тепловых работ.

Порядок действий по сборке конструкции / механизма. Способы соединения деталей. Технологический узел. Понятие модели. Сборка моделей. Исследование характеристик конструкций.

Обработка проектного изделия по индивидуальному плану.

Создание схем вышивки. Выполнение образцов вышивки.

Вывязывание полотна.

5. Технологии обработки пищевых продуктов

Понятия «санитария» и «гигиена». Правила санитарии и гигиены перед началом работы, при приготовлении пищи.

Правила безопасной работы при пользовании электрическими плитами и электроприборами, газовыми плитами, при работе с ножом, кипящими жидкостями и приспособлениями.

Питание как физиологическая потребность. Состав пищевых продуктов. Значение белков, жиров, углеводов для жизнедеятельности человека. Роль витаминов, минеральных веществ и воды в обмене веществ, их содержание в пищевых продуктах.

Продукты, применяемые для приготовления бутербродов. Значение хлеба в питании человека. Технология приготовления бутербродов.

Виды горячих напитков (чай, кофе, какао). Сорта чая и кофе. Технология приготовления горячих напитков. Современные приборы и способы приготовления чая и кофе.

Пищевая (питательная) ценность овощей и фруктов. Кулинарная классификация овощей. Питательная ценность фруктов.

Общие правила механической кулинарной обработки овощей. Инструменты и приспособления для нарезки.

Технология приготовления блюд из сырых овощей (фруктов).

Виды тепловой обработки продуктов. Преимущества и недостатки различных способов тепловой обработки овощей. Технология приготовления блюд из варёных овощей. Условия варки овощей для салатов, способствующие сохранению питательных веществ и витаминов.

Использование яиц в кулинарии. Технология приготовления различных блюд из яиц.

Виды круп, применяемых в питании человека. Технология приготовления крупяных каш. Требования к качеству рассыпчатых, вязких и жидких каш. Технология приготовления блюд из макаронных изделий. Требования к качеству готовых блюд из макаронных изделий. Подача готовых блюд. Расчёт расхода круп и макаронных изделий с учетом объема приготовления.

Значение молока в питании человека. Технология приготовления блюд из молока и кисломолочных продуктов. Требования к качеству молочных готовых блюд.

Производство продуктов питания на предприятиях региона проживания .

Пищевая ценность рыбы и нерыбных продуктов моря. Признаки доброкачественности рыбы. Условия и сроки хранения рыбной продукции. Первичная обработка рыбы. Тепловая обработка рыбы. Технология приготовления блюд из рыбы.

Значение мясных блюд в питании. Виды мяса, включая мясо птицы. Признаки доброкачественности мяса. Органолептические методы определения доброкачественности мяса. Условия и сроки хранения мясной продукции. Подготовка мяса к тепловой обработке. Санитарные требования при обработке мяса. Оборудование и инвентарь, применяемые при механической и тепловой обработке мяса.

Виды сладких блюд и напитков: компоты, кисели, желе, муссы, суфле. Их значение в питании человека. Рецептура, технология их приготовления и подача к столу.

Сервировка сладкого стола. Набор столового белья, приборов и посуды. Подача кондитерских изделий и сладких блюд. Составление букета из конфет и печенья.

Способы обработки продуктов питания и потребительские качества пищи.

Культура потребления: выбор продукта / услуги.

Практическая деятельность

Приготовление и оформление бутербродов. Приготовление горячих напитков (чай, кофе, какао). Соблюдение правил безопасного труда при работе ножом и с горячей жидкостью.

Приготовление и оформление блюд из сырых и варёных овощей и фруктов.

Определение свежести яиц. Приготовление блюд из яиц.

Приготовление и оформление блюд из круп или макаронных изделий.

Исследование каш и макаронных изделий быстрого приготовления.

Приготовление блюд из творога. Сравнительный анализ коровьего и козьего молока.

Приготовление блюд из рыбы или морепродуктов.

Использование различных приёмов при обработке рыбы.

Приготовление блюд из мяса или птицы.

Исследование качества муки. Приготовление домашней выпечки. Приготовление сладких блюд. Приготовление желе.

Сервировка стола.

6. Технологии получения, преобразования и использования энергии

Теоретические сведения

Производство, преобразование, распределение, накопление и передача энергии как технология. Работа и энергия. Использование энергии: механической, электрической, тепловой, гидравлической. Машины для преобразования энергии. Устройства для накопления энергии. Устройства для передачи энергии. Потеря энергии. Последствия потери энергии для экономики и экологии. Пути сокращения потерь энергии. Альтернативные источники энергии.

Энергия магнитного поля и её применение. Электрическая энергия. Способы получения и источники электрической энергии. Электрические аккумуляторы. Электроприёмники, электрические цепи их подключения. Схемы электрических цепей. Преобразование электрической энергии в другие виды энергии и работу. *Энергетическое обеспечение нашего дома. Электроприборы. Бытовая техника и её развитие. Освещение и освещённость, нормы освещённости в зависимости от назначения помещения. Энергосбережение в быту. Электробезопасность в быту и экология жилища.*

Тепловая энергия. Методы и средства получения тепловой энергии. Преобразование тепловой энергии в другие виды энергии и работу. Аккумулирование тепловой энергии. *Отопление и тепловые потери. Экология жилья. Технологии содержания жилья. Взаимодействие со службами ЖКХ. Хранение продовольственных и непродовольственных продуктов.*

Производство и потребление энергии в регионе проживания обучающихся, профессии в сфере энергетики. Автоматизированные производства региона проживания обучающихся, новые функции рабочих профессий в условиях высокотехнологичных автоматизированных производств и новые требования к кадрам.

Химическая энергия. Превращение химической энергии в тепловую: выделение тепла, поглощение тепла. Области применения химической энергии.

Ядерная и термоядерная энергии. Неуправляемые реакции деления и синтеза. Управляемая ядерная реакция и ядерный реактор. Проекты термоядерных реакторов. Перспективы ядерной энергетики.

Практическая деятельность

Сбор дополнительной информации об областях получения и применения механической энергии в Интернете и справочной литературе. Ознакомление с устройствами, использующими кинетическую и потенциальную энергию. Изготовление и испытание маятника Максвелла.

Изготовление игрушки «йо-йо».

Сбор дополнительной информации об областях получения и применения тепловой энергии в Интернете и справочной литературе. Ознакомление с бытовыми техническими средствами получения тепловой энергии и их испытание.

Сбор дополнительной информации об областях получения и применения магнитной, электрической и электромагнитной энергии в Интернете и справочной литературе.

Опыты с магнитным, электрическим и электромагнитным полем.

Сборка и испытание электрических цепей с источником постоянного тока.

Опыты по осуществлению экзотермических и эндотермических реакций.

Изготовление модели простейшего гальванического элемента.

Сбор дополнительной информации об областях получения и применения ядерной и термоядерной энергии в Интернете и справочной литературе.

Подготовка иллюстрированных рефератов по теме. Ознакомление с работой радиометра и дозиметра.

7. Технологии получения, обработки и использования информации

Теоретические сведения

Информация и ее виды. Объективная и субъективная информация. Характеристика видов информации в зависимости от органов чувств. *Современные информационные технологии.* Технологии записи и хранения информации. Запоминание как метод записи информации.

Способы отображения информации. Знаки символы, образы и реальные объекты как средства отображения информации. Технологии записи и представления информации разными средствами.

Технологии получения информации. Методы и средства наблюдений. Опыты и исследования. Коммуникационные технологии. Сущность коммуникации, её структура и характеристики. Средства и методы коммуникации. Средства и методы записи знаковой и символьной, и образной информации, аудиоинформации, видеоинформации. Компьютер как средство получения, обработки и записи информации.

Осуществление мониторинга СМИ и ресурсов Интернета по вопросам формирования, продвижения и внедрения новых технологий, обслуживающих ту или иную группу потребностей или отнесенных к той или иной технологической стратегии

Практическая деятельность

Оценка восприятия содержания информации в зависимости от установки. Сравнение скорости и качества восприятия информации различными органами чувств.

Чтение и запись информации различными средствами отображения информации.

Составление формы протокола и проведение наблюдений реальных процессов. Проведение опыта по оценке потери механической энергии в маятнике Максвелла.

Проведение хронометража и фотографии учебной деятельности.

Освоение методов запоминания информации. Аудио-, фото- и видеозапись информации.

Представление, запись информации и обработка информации с помощью компьютера.

Представление информации вербальными и невербальными средствами. Деловые игры по различным сюжетам коммуникации.

8. Технологии растениеводства

Теоретические сведения

Технологии сельского хозяйства Общая характеристика и классификация культурных растений. Условия внешней среды, необходимые для выращивания культурных растений. Технологии вегетативного размножения культурных растений. Методика (технология) проведения полевого опыта и фенологических наблюдений.

Технологии ухода за культурными растениями. Технологии уборки и хранения урожая культурных растений. Технологии получения семян культурных растений. Технологии подготовки почвы. Технологии подготовки семян к посеву. Технологии посева и посадки

культурных растений.

Технологии заготовки сырья дикорастущих растений. Технологии переработки и применения сырья дикорастущих растений. Условия и методы сохранения природной среды. Основные виды дикорастущих растений, используемых человеком. Предназначение дикорастущих растений в жизни человека.

Технологии флористики. Технологии фитодизайна. Технологии ландшафтного дизайна.

Технологии ландшафтного дизайна. Объекты биотехнологии. Биотехнологии в промышленности. Биотехнологии в сельском хозяйстве. Биотехнологии в медицине. Биотехнологии в пищевой промышленности. Ознакомление с понятием «генная (генетическая) инженерия».

Практическая деятельность

Определение основных групп культурных растений.

Визуальная диагностика недостатка элементов питания культурных растений. Освоение способов и методов вегетативного размножения культурных растений (черенками, отводками, прививкой, культурой ткани) на примере комнатных декоративных культур. Проведение фенологических наблюдений за комнатными растениями.

Освоение способов подготовки почвы для выращивания комнатных растений, рассады овощных культур в условиях школьного кабинета. Определение чистоты и всхожести семян. Освоение способов подготовки семян к посеву на примере комнатных или овощных культур. Освоение основных способов посева/посадки комнатных или овощных культурных растений в условиях школьного кабинета. Составление графика агротехнологических приёмов ухода за культурными растениями. Освоение способов хранения овощей и фруктов.

Определение основных видов дикорастущих растений, используемых человеком. Освоение технологий заготовки сырья дикорастущих растений на примере растений своего региона. Освоение способов переработки сырья дикорастущих растений (чай, настои, отвары и др.).

Освоение основных технологических приёмов аранжировки цветочных композиций. Освоение основных технологических приёмов использования комнатных культур в оформлении помещений (на примере школьных помещений). Освоение основных технологических приёмов использования цветочно-декоративных культур в оформлении ландшафта пришкольной территории.

Изучение с помощью микроскопа основных объектов биотехнологии. Освоение технологических операций получения кисломолочной продукции (творога, кефира и др.).

9. Технологии животноводства¹

Теоретические сведения

Животные организмы как объект технологии. Потребности человека, которые удовлетворяют животные. Классификация животных организмов как объекта технологии.

Технологии преобразования животных организмов в интересах человека и их основные элементы

Содержание животных как элемент технологии преобразования животных организмов в интересах человека. Строительство и оборудование помещений для животных, технические устройства, обеспечивающие необходимые условия содержания животных и уход за ними.

Кормление животных как элемент технологии их преобразования в интересах человека. Принципы кормления животных. Экономические показатели кормления и выращивания сельскохозяйственных животных.

Разведение животных и ветеринарная защита как элементы технологий преобразования животных организмов. Породы животных, их создание. Возможности создания животных организмов: понятие о клонировании.

Экологические проблемы. Бездомные животные как социальная проблема.

¹ Для организации практических работ по этому разделу на его изучение может быть выделены дополнительные часы за счёт резерва времени в базисном учебном плане.

Практическая деятельность

Сбор информации и описание примеров разведения животных для удовлетворения различных потребностей человека, классификация этих потребностей.

Описание технологии разведения домашних животных на примере своей семьи, семей своих друзей, зоопарка.

Сбор информации и описание условий содержания домашних животных в своей семье, семьях друзей.

Проектирование и изготовление простейших технических устройств, обеспечивающих условия содержания животных и облегчающих уход за ними: клетки, будки для собак, автопоилки для птиц, устройства для аэрации аквариумов, автоматизированные кормушки для кошек и др. Бездомные животные как проблема своего микрорайона.

Составление рационов для домашних животных в семье, организация их кормления.

Сбор информации и описание работы по улучшению пород кошек и собак в клубах.

Описание признаков основных заболеваний домашних животных по личным наблюдениям и информационным источникам. Выполнение на макетах и муляжах санитарной обработки и других профилактических мероприятий для кошек, собак. Ознакомление с основными ветеринарными документами для домашних животных.

10. Социально-экономические технологии

Теоретические сведения

Сущность и специфика социальных технологий. Человек как объект социальных технологий. Основные свойства личности человека. Потребности и их иерархия.

Технологии работы с общественным мнением. Социальные сети как технология. Технологии общения. Методы и средства получения информации в процессе социальных технологий. Опросы. Анкетирование. Интервью. Наблюдение.

Технологии сферы услуг. Современные промышленные технологии получения продуктов питания.

Потребности в перемещении людей и товаров, потребительские функции транспорта. Виды транспорта, история развития транспорта. Влияние транспорта на окружающую среду. Безопасность транспорта. Транспортная логистика. Регулирование транспортных потоков.

Образовательные технологии. Медицинские технологии. Социокультурные технологии.

Рынок и его сущность. Маркетинг как вид социальной технологии. Спрос и его характеристики. Потребительная и меновая стоимость товара. Деньги. Методы и средства стимулирования сбыта.

Бизнес и предпринимательство. Отличительные особенности предпринимательской деятельности. Понятие о бизнес-плане.

Технологии менеджмента. Понятие менеджмента. Средства и методы управления людьми. Контракт как средство регулирования трудовых отношений в менеджменте.

Практическая деятельность

Тесты по оценке свойств личности.

Составление и обоснование перечня личных потребностей, их иерархическое построение.

Разработка технологий общения при конфликтных ситуациях. Разработка сценариев проведения семейных и общественных мероприятий.

Составление вопросников, анкет и тестов для контроля знаний по учебным предметам. Проведение анкетирования и обработка результатов.

Составление вопросников для выявления требований к качеству конкретного товара. Оценка качества рекламы в средствах массовой информации.

Анализ позиций простого бизнес-плана и бизнес-проекта.

Деловая игра «Приём на работу». Анализ типового трудового контракта.

11. Методы и средства творческой и проектной деятельности

Теоретические сведения

Творчество в жизни и деятельности человека. Проект как форма представления результатов творчества.

Основные этапы проектной деятельности и их характеристики.

Способы выявления потребностей. Методы принятия решения. Анализ альтернативных ресурсов. Составление программы изучения потребностей. Составление технического задания / спецификации задания на изготовление продукта, призванного удовлетворить выявленную потребность, но не удовлетворяемую в настоящее время потребностью ближайшего социального окружения или его представителей.

Разработка проектного замысла по алгоритму («бытовые мелочи»):

реализация этапов анализа ситуации, целеполагания, выбора системы и принципа действия / модификации продукта (поисковый и аналитический этапы проектной деятельности). Изготовление материального продукта с применением элементарных (не требующих регулирования) и сложных (требующих регулирования / настройки) рабочих инструментов / технологического оборудования (практический этап проектной деятельности). Разработка и реализации персонального проекта, направленного на разрешение лично значимой для обучающегося проблемы. Реализация запланированной деятельности по продвижению продукта. Разработка проектного замысла в рамках избранного обучающимся вида проекта.

Логика проектирования технологической системы Модернизация изделия и создание нового изделия как виды проектирования технологической системы. Конструкции. Основные характеристики конструкций. Порядок действий по проектированию конструкции / механизма, удовлетворяющей(-его) заданным условиям. Моделирование. Функции моделей. Использование моделей в процессе проектирования технологической системы. Простые механизмы как часть технологических систем. Робототехника и среда конструирования. Виды движения. Кинематические схемы.

Анализ и синтез как средства решения задачи. Техника проведения морфологического анализа.

Техническая и технологическая документация проекта, их виды и варианты оформления. Методы творческой деятельности: метод фокальных объектов, мозговой штурм, морфологический анализ. Дизайн в процессе проектирования продукта труда. Методы творчества в проектной деятельности.

Логика построения и особенности разработки отдельных видов проектов: технологический проект, бизнес-проект (бизнес-план), инженерный проект, дизайн-проект, исследовательский проект, социальный проект. Опыт проектирования, конструирования, моделирования.

Экономическая оценка проекта и его презентация. Реклама полученного продукта труда на рынке товаров и услуг. Реклама. Принципы организации рекламы. Способы воздействия рекламы на потребителя и его потребности. Бюджет проекта. Фандрайзинг. Специфика фандрайзинга для разных типов проектов. Способы продвижения продукта на рынке. Сегментация рынка. Позиционирование продукта. Маркетинговый план.

Разработка проекта освещения выбранного помещения, включая отбор конкретных приборов, составление схемы электропроводки. Обоснование проектного решения по основаниям соответствия запросу и требованиям к освещенности и экономичности. Проект оптимизации энергозатрат. Обобщение опыта получения продуктов различными субъектами, анализ потребительских свойств этих продуктов, запросов групп их потребителей, условий производства. Оптимизация и регламентация технологических режимов производства данного продукта. Пилотное применение технологии на основе разработанных регламентов.

Для освоения техник обработки материалов, необходимых для реализации проектного замысла, проводятся мастер-классы как форма внеурочной деятельности, посещаемая обучающимися по выбору.

Практическая деятельность

Самооценка интересов и склонностей к какому-либо виду деятельности.

Составление перечня и краткой характеристики этапов проектирования конкретного продукта труда.

Анализ качества проектной документации проектов, выполненных ранее одноклассниками.

Деловая игра «Мозговой штурм». Разработка изделия на основе морфологического анализа.

Разработка изделия на основе метода фокальных объектов и морфологической матрицы.

Сбор информации по стоимостным показателям составляющих проекта. Расчёт себестоимости проекта. Подготовка презентации проекта с помощью *Microsoft PowerPoint*.

КАЛЕНДАРНО-ТЕМАТИЧЕСКОЕ ПЛАНИРОВАНИЕ 5 КЛАСС

№	Дата по плану	Тема	Содержание	Оценивание	дата
РАЗДЕЛ 1. Основы производства (2 ч.)					
1. 2.		1. Техносфера. 2. Производство и труд.	<p>Техносфера и сфера природы как среды обитания человека. Характеристики техносферы и её проявления. Потребности и технологии. Потребности. Иерархия потребностей. Общественные потребности. Потребности и цели. Потребительские блага и антиблага, их сущность, производство потребительских благ. Развитие потребностей и развитие технологий.</p> <p>Умственный и физический труд. Предметы труда в производстве. Вещество, энергия, информация, объекты живой природы, объекты социальной среды как предметы труда.</p> <p>Общая характеристика современных средств труда. Виды средств труда в производстве. Понятие о сырье и полуфабрикатах. Сырьё промышленного производства. Первичное и вторичное сырьё. Сельскохозяйственное сырьё.</p> <p><i>Сбор дополнительной информации по теме в Интернете и справочной литературе.</i></p>	Оценивание иллюстрированных рефератов и коллажей по темам раздела.	
РАЗДЕЛ 2. Общая технология (2 ч.)					
3. 4.		1. Сущность технологии и на производстве. 2. Характери	<p>Понятие о технологии, её современное понимание как совокупности средств и методов производства. Цикл жизни технологии. Классификация технологий по разным основаниям. Материальные технологии, информационные технологии,</p>	Оценивание иллюстрированных рефератов по темам раздела.	

		стика технологий, её классификация.	<p>социальные технологии. История развития технологий. Основные признаки проявления технологии в отличие от ремесленного способа деятельности. Общие характеристики технологии. Алгоритмическая сущность технологии в производстве потребительских благ. Источники развития технологий: эволюция потребностей, практический опыт, научное знание, технологизация научных идей. Развитие технологий и проблемы антропогенного воздействия на окружающую среду. Технологии и мировое хозяйство. Закономерности технологического развития. Технологический процесс, его параметры, сырье, ресурсы, результат.</p> <p>Виды ресурсов. Способы получения ресурсов. Взаимозаменяемость ресурсов. Ограниченность ресурсов.</p> <p><i>Сбор дополнительной информации по теме в Интернете и справочной литературе.</i></p>		
--	--	-------------------------------------	------------------------------------------------------------------------------------------------------------------------------------------------------------------------------------------------------------------------------------------------------------------------------------------------------------------------------------------------------------------------------------------------------------------------------------------------------------------------------------------------------------------------------------------------------------------------------------------------------------------------------------------------------------------------------------------------------------------------------------------------------------------------------------------------------------------	--	--

РАЗДЕЛ 3. Техника (4 ч.)

5. 6. 7. 8.		<p>1. Техника и её классификация.</p> <p>2. Рабочие органы техники.</p> <p>3. Конструирование техники.</p> <p>4. Моделирование техники.</p>	<p>Понятие техники как форме деятельности и средстве труда. Современное понимание техники. Разновидности техники. Классификация техники и характеристики её классов.</p> <p>Понятие технической системы. Технологические машины как технические системы.</p> <p>Конструирование транспортных средств. Основные конструктивные элементы техники. Рабочие органы техники. Ознакомление с имеющимися в кабинетах и мастерских видами техники: инструментами, механизмами, станками, приборами и аппаратами. Моделирование транспортных средств.</p> <p>Составление иллюстрированных проектных обзоров техники по отдельным отраслям и видам.</p> <p><i>Ознакомление с конструкцией и принципами работы рабочих органов различных видов техники.</i></p>	Итоговая контрольная работа по разделам «Основы производства», «Общая технология», «Техника»	
----------------------	--	---------------------------------------------------------------------------------------------------------------------------------------------	------------------------------------------------------------------------------------------------------------------------------------------------------------------------------------------------------------------------------------------------------------------------------------------------------------------------------------------------------------------------------------------------------------------------------------------------------------------------------------------------------------------------------------------------------------------------------------------------------------------------------------------------------------------------------------------------------------------------------------------------------	----------------------------------------------------------------------------------------------	--

РАЗДЕЛ 4. Технологии получения, обработки, преобразования и использования материалов.

Технологии механической обработки и соединения деталей из различных конструкционных материалов.- итого 28 ч.

4.1. Древесина (2 ч.)

9.		1. Древесина как конструкционный	Древесина как конструкционный материал. Пиломатериалы. Лесоматериалы, пороки древесины. Производство пиломатериалов и области их применения.		
----	--	----------------------------------	----------------------------------------------------------------------------------------------------------------------------------------------	--	--

10.		материал. 2. Основные технологические операции и приёмы ручной обработки древесины	Древесные материалы: фанера, оргалит, картон, древесно-стружечные (ДСП) и древесно-волокнистые материалы (ДВП). Разметка плоского изделия на заготовке. Разметочные и измерительные инструменты, шаблон. Основные технологические операции и приёмы ручной обработки древесины: пиление, строгание, сверление, шлифование; особенности их выполнения. <i>Чтение графического изображения изделия.</i>		
-----	--	-------------------------------------------------------------------------------------------	-------------------------------------------------------------------------------------------------------------------------------------------------------------------------------------------------------------------------------------------------------------------------------------------------------------------------------------------------------------------------------------------------------------	--	--

4.2. Металлы и пластмассы(2 ч.)

11. 12.		1. Механические и технологические свойства металлов и сплавов. 2. Основные технологические операции и приёмы ручной обработки металлов и искусственных материалов.	Металлы и их сплавы. Чёрные и цветные металлы. Области применения металлов и сплавов. Механические и технологические свойства металлов и сплавов. Основные технологические операции и приёмы ручной обработки металлов и искусственных материалов механическими и ручными инструментами (правка, резание, зачистка, гибка). Правила безопасной работы при ручной обработке металлов и пластмасс. <i>Ознакомление с тонкими металлическими листами, проволокой и искусственными материалами.</i>	Итоговая контрольная работа по разделам «Древесина» и «Металлы и пластмассы»	
------------	--	---------------------------------------------------------------------------------------------------------------------------------------------------------------------------	-----------------------------------------------------------------------------------------------------------------------------------------------------------------------------------------------------------------------------------------------------------------------------------------------------------------------------------------------------------------------------------------------------------------------------------------------------------------------------------------------------------	------------------------------------------------------------------------------	--

4.3. Особенности ручной обработки текстильных материалов и кожи–18 ч. + (Виды и особенности свойств текстильных материалов)6 ч. = **итого 24ч.**

13. 14. 15. 16. 17.		1. Натуральные волокна растительного происхождения. 2.Ткацкие переплетения. 3. Натуральные волокна животного	Классификация текстильных волокон. Способы получения и свойства натуральных волокон растительного происхождения. Изготовление нитей и тканей в условиях прядильного, ткацкого и отделочного современного производства и в домашних условиях. Ткацкие переплетения. Натуральные волокна животного происхождения. Способы их получения. Виды и свойства шерстяных и шелковых тканей. Признаки определения вида тканей по сырьевому составу. Общие свойства текстильных материалов: физические, эргономические, эстетические,	1. Итоговая контрольная работа.	
---------------------------------	--	----------------------------------------------------------------------------------------------------------------------------	-------------------------------------------------------------------------------------------------------------------------------------------------------------------------------------------------------------------------------------------------------------------------------------------------------------------------------------------------------------------------------------------------------------------------------------------------------------------------------------------------------------------------------------	---------------------------------	--

18.	<p>происхождения.</p> <p>4. Общие свойства текстильных материалов.</p> <p>5. Виды и свойства тканей из химических волокон.</p>	<p>технологические. Сравнительная характеристика свойств тканей из различных волокон.</p> <p>Виды и свойства тканей из химических волокон. Виды нетканых материалов из химических волокон.</p> <p>Производство материалов на предприятиях региона проживания обучающихся.</p> <p>Кожа и её свойства. Области применения кожи как конструкционного материала.</p> <p><i>Определение направления долевой нити в ткани. Определение лицевой и изнаночной сторон ткани. Изучение свойств тканей из хлопка, льна и волокон животного происхождения. Изучение свойств текстильных материалов из химических волокон. Определение вида тканей по сырьевому составу и изучение их свойств.</i></p> <p>Основные операции при ручных работах.</p>		
19.				
20.				
21.	6. Кожа и ее свойства, области применения.			
22.				
23.		Подготовка ткани и ниток к вышивке.		
24.		Отделка швейных изделий вышивкой		
25.	1. Основные операции при ручных работах.	Вышивание швом крест по диагонали.		
26.	2. Подготовка ткани и ниток к вышивке.	Изготовление продукта на основе технологической документации с применением элементарных (не требующих регулирования) рабочих инструментов (продукт и технология его изготовления – на выбор образовательной организации).		
27.	3. Отделка швейных изделий вышивкой	Использование компьютера в проектировании вышивки крестом. Способы представления технической и технологической информации. Техническое задание. Технические условия. Эскизы и чертежи.		
28.	4. Вышивание швом крест по горизонтали и вертикали.	Технологическая карта. Алгоритм. Инструкция. Изготовление информационного продукта по заданному алгоритму.		
29.	5. Вышивание швом крест по диагонали.	Технология выполнения прямых, петлеобразных, петельных, крестообразных и косых ручных стежков.		
30.	6. Использование компьютера в проектировании вышивки крестом.	Материалы и оборудование для вышивки атласными лентами.		
31.	7. Технология выполнения ручных стежков.	Закрепление ленты в игле.		
32.		Швы, используемые в вышивке лентами.		
33.	8. Материалы и	Оформление готовой работы.		

34.		оборудование для вышивки атласными лентами.	<i>Изготовление образцов для иллюстрации ручных работ. Создание схем вышивки. Выполнение образцов вышивки.</i>		
35.	9.	Закрепление ленты в игле.	Материалы для вязания крючком.	Условные обозначения, применяемые при вязании крючком.	
36.	10.	Швы, используемые в вышивке лентами.	Вязание полотна: начало вязания.	Вязание рядами.	
	11.	Оформление готовой работы.	Основные способы вывязывания петель.	Закрепление вязания.	
	12.	Материалы для вязания крючком.	Вязание по кругу: основное кольцо.	Способы вязания по кругу.	
	13.	Условные обозначения, применяемые при вязании крючком.	<i>Вывязывание полотна.</i>		
	14.	Вязание полотна: начало вязания.			
	15.	Вязание рядами.			
	16.	Основные способы вывязывания петель.			
	17.	Закрепление вязания.			
	18.	Способы вязания по кругу.			

РАЗДЕЛ 5. Технологии обработки пищевых продуктов (8ч.)

37.		1. Основы рационального питания	Питание как физиологическая потребность. Состав пищевых продуктов. Значение белков, жиров, углеводов для жизнедеятельности человека. Роль витаминов, минеральных веществ и воды в обмене веществ, их содержание в пищевых продуктах. Продукты, применяемые для приготовления бутербродов. Значение хлеба в питании человека. Технология приготовления бутербродов. Виды горячих напитков (чай, кофе, какао). Сорта чая и кофе. Технология приготовления горячих напитков. Современные приборы и способы приготовления чая и кофе. Использование яиц в кулинарии. Технология приготовления различных блюд из яиц.	Итоговая контрольная работа.	
38.	2.	Технология приготовления бутербродов.			
39.	3.	Технология приготовления горячих напитков.			
40.	4.	Использование яиц в кулинарии.			
41.	5.	Технология приготовления различных блюд из яиц.			

42.		6. Технология приготовления блюд из сырых овощей (фруктов)	Производство продуктов питания на предприятиях региона проживания обучающихся		
43.		7. Виды тепловой обработки продуктов.	Пищевая (питательная) ценность овощей и фруктов. Кулинарная классификация овощей. Питательная ценность фруктов.		
44.		8. Сервировка стола. Правила этикета.	Общие правила механической кулинарной обработки овощей. Инструменты и приспособления для нарезки. Технология приготовления блюд из сырых овощей (фруктов). Виды тепловой обработки продуктов. Преимущества и недостатки различных способов тепловой обработки овощей. Технология приготовления блюд из варёных овощей. Условия варки овощей для салатов, способствующие сохранению питательных веществ и витаминов. Сервировка стола. Правила этикета. <i>Приготовление и оформление бутербродов. Приготовление горячих напитков (чай, кофе, какао). Соблюдение правил безопасного труда при работе ножом и с горячей жидкостью. Приготовление и оформление блюд из сырых и варёных овощей и фруктов. Определение свежести яиц. Приготовление блюд из яиц.</i>		

РАЗДЕЛ 6. Технологии получения, преобразования и использования энергии (2ч.)

45.		1. Работа и энергия.	Производство, преобразование, распределение, накопление и передача энергии как технология. Работа и энергия. Использование энергии: механической, электрической, тепловой, гидравлической. Машины для преобразования энергии. Устройства для накопления энергии. Устройства для передачи энергии. Потеря энергии. Последствия потери энергии для экономики и экологии. Пути сокращения потерь энергии. Альтернативные источники энергии. <i>Сбор дополнительной информации об областях получения и применения механической энергии в Интернете и справочной литературе.</i>	Контроль - сбора дополнительной информации об областях получения и применения механической энергии в Интернете и справочной литературе.	
46.		2. Механическая энергия.			

РАЗДЕЛ 7. Технологии получения, обработки и использования информации (ОИиВТ) (4ч.)

47.		1. Информац ия и ее виды.	Информация и ее виды. Современные информационные технологии. Объективная информация.	Контроль – анализа сравнения скорости и качества восприятия информации различными органами чувств.	
48.		2. Объективн ая информац ия.	Субъективная информация. Характеристика видов информации в зависимости от органов чувств. Технологии записи и хранения информации. Запоминание как метод записи информации.		
49.		3. Субъектив ная и хране ния информа ции.	Сравнение скорости и качества восприятия информации различными органами чувств.		
50.		4. Характери стика видов информац ии в зависимос ти от органов чувств			

РАЗДЕЛ 8. Технологии растениеводства (2ч.)

51.		1. Классифи кация культурны х растений и технологи я их выращива ния.	Технологии сельского хозяйства Общая характеристика и классификация культурных растений. Условия внешней среды, необходимые для выращивания культурных растений. Технологии вегетативного размножения культурных растений. Методика (технология) проведения полевого опыта и фенологических наблюдений.	Итоговая самостоятельная работа.	
52.		2. Технологи и использов ания дикорасту щих растений	<i>Определение основных групп культурных растений. Проведение фенологических наблюдений за комнатными растениями.</i>		

РАЗДЕЛ 9. Технологии животноводства (2ч.)

53.		1. Животные как объект технологи й.	Животные организмы как объект технологии. Потребности человека, которые удовлетворяют животные. Классификация животных организмов как объекта технологии. Технологии преобразования животных организмов в интересах человека и их основные элементы.	Сбор информации и описание условий содержания домашних животных в своей семье, семьях друзей.	
54.		2. Технологи и преобразо вания животных организмо	<i>Сбор информации и описание примеров разведения животных для удовлетворения различных потребностей человека, классификация этих потребностей.</i>		

		в в интересах человека и их основные элементы.			
РАЗДЕЛ 10. Социально-экономические технологии (2ч.)					
55.		1.Сущность социальных технологий	Сущность и специфика социальных технологий. Человек как объект социальных технологий. Основные свойства личности человека. Потребности и их иерархия.	Проведение анкетирования и обработка результатов.	
56.		2.Виды социальных технологий.	Технологии работы с общественным мнением. Социальные сети как технология. Технологии общения. Методы и средства получения информации в процессе социальных технологий. Опросы. Анкетирование. Интервью. Наблюдение. <i>Тесты по оценке свойств личности.</i>		
РАЗДЕЛ 11. Методы и средства творческой и проектной деятельности (12ч.)					
57.		1. Выбор идеи изделия.	Творчество в жизни и деятельности человека. Проект как форма представления результатов творчества.	Выставка работ	
58.		Обоснован ие выбора идеи	Основные этапы проектной деятельности и их характеристики.		
59.		2. Постановк а цели, задач для изготовле ния изделия.	Способы выявления потребностей. Методы принятия решения. Анализ альтернативных ресурсов. Составление программы изучения потребностей. Составление технического задания на изготовление продукта, призванного удовлетворить выявленную потребность.		
60.		3. Дизайн- анализ.	Разработка замысла по алгоритму («бытовые мелочи»): реализация этапов анализа ситуации, целеполагания, выбора системы и принципа действия / модификации продукта (поисковый и аналитический этапы проектной деятельности).		
61.					
62.		4. Конструкт орский этап.	Изготовление материального продукта с применением элементарных (не требующих регулирования) рабочих инструментов (практический этап проектной деятельности)..		
63.					
64.		5. Технологи ческий этап.	<i>Расчет себестоимости изделия. Сбор информации по стоимостным показателям составляющих проекта.</i>		
65.		6. Технологи ческий этап.	<i>Реклама изделия.</i>		
66.		7. Технологи	<i>Выставка работ.</i>		

67.		ческий этап.			
68.		8. Технологический этап. 9. Технологический этап. 10. Расчет себестоимости изделия. 11. Разработка рекламы проекта. 12. Выставка работ.			

Календарно-тематическое планирование 6 класс

№	Дата по плану	Тема	Содержание	Оценивание	дата
РАЗДЕЛ 1. Основы производства (2 ч.)					
1.		3. Производство и труд, как его основа. Современные средства труда.	Общая характеристика производства. Труд как основа производства. Общая характеристика современных средств труда. Виды средств труда в производстве. Понятие о сырье и полуфабрикатах. Сырьё промышленного производства. Первичное и вторичное сырьё. Сельскохозяйственное сырьё. Энергия, информация, социальные объекты как предметы труда. Предметы труда сельскохозяйственного производства. Энергетические установки и аппараты как средства труда. Продукт труда.		
2.		4. Продукт труда.	<i>Проведение наблюдений. Составление рациональных перечней потребительских благ для современного человека. Ознакомление с измерительными приборами и проведение измерений различных физических величин.</i>		

			<i>Ознакомление с образцами предметов труда различных производств.</i>		
РАЗДЕЛ 2. Общая технология (2 ч.)					
3.		1. Характеристика технологии и технологическая документация	Производственная, технологическая и трудовая дисциплина. Автоматизация производства. Производственные технологии автоматизированного производства. Техническая и технологическая документация.		
4.		2. Технологическая культура производства и культура труда	Особенности создания технологической документации для швейного производства. Культура производства Технологическая культура и её проявления в современном производстве. Культура труда человека. Характеристики культуры труда современного труженика. <i>Проведение наблюдений. Составление рациональных перечней потребительских благ для современного человека. Ознакомление с образцами предметов труда.</i>		
РАЗДЕЛ 3. Техника (4 ч.)					
5.		1. Двигатели и передаточные механизмы.	Двигатели машин, как основных видов техники. Виды двигателей.	Итоговая контрольная работа по разделам «Основы производства», «Общая технология», «Техника»	
6.		2. Органы управления и системы управления техникой.	Передаточные механизмы в технике: виды, предназначение и характеристики. Электрическая, гидравлическая и пневматическая трансмиссии. Органы управления техникой. Системы управления.		
7.		3. Конструирование техники.	Моделирование транспортных средств.		
8.		4. Моделирование техники.	<i>Ознакомление с конструкцией и принципами работы рабочих органов различных видов техники. Изготовление моделей рабочих органов техники Ознакомление с принципиальной конструкцией двигателей. Ознакомление с конструкциями и работой различных передаточных механизмов и трансмиссий.</i>		
РАЗДЕЛ 4. Технологии получения, обработки, преобразования и использования материалов.					
<i>Технологии машинной обработки конструкционных материалов</i>					
4.1. Древесина (2 ч.)					
9.		1. Конструкционные древесные материалы и	Конструкционные древесные материалы. Лесоматериалы, пороки древесины. Производство		

10.		их производство. 2. Технология токарных работ.	<p>пиломатериалов и области их применения. Проектирование изделий из древесины с учётом её свойств. Правила безопасной работы ручными столярными механическими и электрифицированными инструментами. Настройка к работе ручных инструментов.</p> <p>Токарный станок для вытачивания изделий из древесины: устройство, назначение, принцип работы. Технология токарных работ. Правила безопасности при работе на токарном станке.</p> <p><i>Определение видов лесоматериалов и пороков древесины.</i></p> <p><i>Выполнение упражнений по овладению рациональными и безопасными приёмами работы механическими и электрифицированными (аккумуляторными) ручными инструментами при пилении, строгании, сверлении, шлифовании. Вытачивание деревянной детали по чертежу и технологической карте.</i></p>		
-----	--	---------------------------------------------------	-----------------------------------------------------------------------------------------------------------------------------------------------------------------------------------------------------------------------------------------------------------------------------------------------------------------------------------------------------------------------------------------------------------------------------------------------------------------------------------------------------------------------------------------------------------------------------------------------------------------------------------------------------------------------------------------------------------------------------------------------------------------------------------------------------	--	--

4.2. Металлы и пластмассы(2 ч.)

11. 12.		<p>1. Механические и технологические свойства металлов и сплавов.</p> <p>2. Основные технологические операции обработки сортового проката и искусственных материалов ручными инструментами.</p>	<p>Механические и технологические свойства металлов и сплавов. Соединение тонких металлических листов фальцевым швом и заклёпками. Правила безопасной работы при ручной обработке металлов и пластмасс.</p> <p>Проектирование изделий из металлического проката и пластмасс. Основные технологические операции обработки сортового проката и искусственных материалов ручными инструментами: разрезание, рубка, опиливание, зачистка. Применение штангенциркуля для разработки чертежей и изготовления изделий из проката. Правила безопасной работы со штангенциркулем.</p> <p><i>Ознакомление с видами и свойствами металлического проката и конструкционных пластмасс.</i></p> <p><i>Распознавание видов металлов и сплавов. Исследование твёрдости, упругости и пластичности сталей.</i></p>	Итоговая контрольная работа по разделам «Древесина» и «Металлы и пластмассы»	
------------	--	-------------------------------------------------------------------------------------------------------------------------------------------------------------------------------------------------	--------------------------------------------------------------------------------------------------------------------------------------------------------------------------------------------------------------------------------------------------------------------------------------------------------------------------------------------------------------------------------------------------------------------------------------------------------------------------------------------------------------------------------------------------------------------------------------------------------------------------------------------------------------------------------------------------------------------------------------------------------------------------------------------------	------------------------------------------------------------------------------	--

4.3. Технологии машинной обработки текстильных материалов 22ч.+2 ч. (Чертёж, эскиз и технический рисунок) +

+ 2ч. (Технологии термической обработки текстильных материалов) = **итого 26ч.**

13.		1. Современная бытовая швейная машина с	Современная бытовая швейная машина с электрическим приводом. Основные узлы швейной машины. Назначение и правила	2. Итоговая контрольная	
-----	--	-----------------------------------------	-----------------------------------------------------------------------------------------------------------------	-------------------------	--

	электрическим приводом.	использования регулирующих механизмов: переключателя вида строчек, регулятора длины стежка, клавиши шитья назад. Правила безопасной работы на швейной машине.	<p>3. Защита проекта.</p>
14.	2. Подготовка швейной машины к работе.	Организация рабочего места для выполнения машинных работ. Подготовка швейной машины к работе: намотка нижней нитки на шпульку, заправка верхней и нижней ниток, выведение нижней нитки наверх.	
15.	3. Уход за швейной машиной: чистка и смазка, замена иглы.	Уход за швейной машиной: чистка и смазка, замена иглы. Устранение дефектов машинной строчки.	
16.	4. Приёмы работы на швейной машине.	Приёмы работы на швейной машине: начало работы, поворот строчки под углом, закрепление машинной строчки в начале и конце работы, окончание работы. Упражнение на швейной машине.	
17.	5. Неполадки, связанные с неправильной заправкой ниток.	Неполадки, связанные с неправильной заправкой ниток. Работы по настройке и регулированию механизмов и систем швейной машины.	
18.	6. Устранение дефектов машинной строчки.	Устранение дефектов машинной строчки.	
19.	7. Основные операции при машинной обработке изделия.	Основные операции при машинной обработке изделия: предохранение срезов от осыпания — машинное обмётывание зигзагообразной строчкой и оверлоком; постоянное соединение деталей — стачивание; постоянное закрепление подогнутого края — застрачивание (с открытым и закрытым срезами). Упражнение на швейной машине. Изготовление образцов для иллюстрации ручных и машинных работ.	
20.	8. Выполнение машинных работ		
21.	9. Чертёж и выкройка швейного изделия.	Чертёж и выкройка швейного изделия. Инструменты и приспособления для изготовления выкройки. Изготовление выкроек для образцов ручных и машинных работ.	
22.			
23.	10. Снятие мерок.	Определение размеров фигуры человека. Определение размеров швейного изделия. Расположение конструктивных линий фигуры. Снятие мерок. Снятие мерок и изготовление выкройки проектного изделия. Подготовка выкройки проектного изделия к раскрою.	
24.	11. Подготовка выкройки проектного изделия к раскрою.	Техники проектирования, конструирования, моделирования. Проектирование и конструирование моделей по известному прототипу. Испытания, анализ, варианты модернизации. Модернизация продукта.	
25.	12. Моделирование выкройки проектного изделия.	Разработка конструкций в заданной ситуации: нахождение вариантов, отбор решений, проектирование и конструирование, испытания, анализ, способы модернизации, альтернативные решения.	
26.	13. Выкраивание деталей проектного изделия.	Моделирование выкройки проектного изделия. Подготовка выкройки проектного изделия к	
27.			

28.	14. Критерии качества кроя.	раскрою. Организация рабочего места для раскройных работ. Подготовка ткани к раскрою. Раскладка выкроек на ткани. Выкраивание деталей швейного изделия. Критерии качества кроя. Правила безопасной работы при раскрое ткани.		
29.	15. Оборудование для влажно-тепловой обработки (ВТО) ткани. Правила выполнения и основные операции ВТО.	Правила безопасной работы ножницами. Оборудование для влажно-тепловой обработки (ВТО) ткани. Правила выполнения ВТО. Основные операции ВТО. Проведение влажно-тепловых работ.		
30.	16. Технологи и термической обработки текстильных материалов.	Технологии термической обработки текстильных материалов. Применение технологий термической обработки текстильных материалов в швейной обработке.		
31.	17. Выбор идеи проектирования. Обоснование выбора идеи	Обработка проектного изделия по индивидуальному плану. Выбор идеи проектирования. Обоснование выбора идеи		
32.	18. Постановка цели, задач проектирования. «Звездочка обдумывания»	Постановка цели, задач проектирования. «Звездочка обдумывания».		
34.	19. Дизайн-анализ проекта. Конструкторский этап.	Дизайн-анализ проекта. Конструкторский этап.		
35.	20. Технологический этап.	Технологический этап.		
36.	21. Оформление пояснительной записки	Оформление пояснительной записки		
37.	22. Окончательная отделка проектного изделия.			
38.	23. Расчет себестоимости изделия.	Заключительный этап.		
	24. Разработка рекламы проекта.	Реклама проекта.		
	25. Разработка презентации проекта.	Разработка презентации проекта.		
	26. Защита	Защита проекта.		

проекта

РАЗДЕЛ 5. Технологии обработки пищевых продуктов (8ч.)

39.	1. Технологии обработки круп и макаронных изделий. Приготовление из них блюд.	Виды круп, применяемых в питании человека. Технология приготовления крупяных каш. Требования к качеству рассыпчатых, вязких и жидких каш. Технология приготовления блюд из макаронных изделий. Требования к качеству готовых блюд из макаронных изделий. Подача готовых блюд. Расчёт расхода круп и макаронных изделий с учетом объема приготовления.	Итоговая контрольная работа.
40.	2. Технология сервировки стола. Правила этикета.	Сервировка стола. Правила этикета. Сервировка сладкого стола. Набор столового белья, приборов и посуды.	
41.	3. Технологии обработки рыбы и морепродуктов.	Пищевая ценность рыбы и нерыбных продуктов моря. Признаки доброкачественности рыбы. Условия и сроки хранения рыбной продукции. Первичная обработка рыбы. Тепловая обработка рыбы. Технология приготовления блюд из рыбы.	
42.	4. Технологии обработки мяса и морепродуктов.	Значение мясных блюд в питании. Виды мяса, включая мясо птицы. Признаки доброкачественности мяса. Органолептические методы определения доброкачественности мяса.	
43.	5. Технология приготовления блюд из рыбы.	Условия и сроки хранения мясной продукции. Подготовка мяса к тепловой обработке. Санитарные требования при обработке мяса.	
44.	6. Технологии обработки мясных продуктов.	Оборудование и инвентарь, применяемые при механической и тепловой обработке мяса. Приготовление блюда из мяса или птицы.	
45.	7. Приготовление блюда из мяса или птицы.	Способы обработки продуктов питания и потребительские качества пищи.	
46.	8. Приготовление первых блюд. Сервировка сладкого стола. Набор столового белья, приборов и посуды.	Технология приготовления первых блюд. Сервировка обеденного стола. Набор столового белья, приборов и посуды. Культура потребления: выбор продукта / услуги.	

РАЗДЕЛ 6. Технологии получения, преобразования и использования энергии (2ч.)

47.	1. Электрические цепи.	Энергия магнитного поля и её применение. Электрическая энергия.	
48.	2. Электромонтажные и сборочные технологии.	Способы получения и источники электрической энергии. Электрические аккумуляторы. Электроприёмники, электрические цепи их подключения. Схемы электрических цепей. Преобразование электрической энергии в другие виды энергии и работу. Энергетическое обеспечение нашего дома. Электроприборы. Бытовая техника и ее развитие. Освещение и освещенность, нормы освещенности в	

			зависимости от назначения помещения. Энергосбережение в быту. Электробезопасность в быту и экология жилища. <i>Сбор дополнительной информации об областях получения и применения магнитной, электрической и электромагнитной энергии в Интернете и справочной литературе.</i>		
--	--	--	----------------------------------------------------------------------------------------------------------------------------------------------------------------------------------------------------------------------------------------------------------------------------------	--	--

РАЗДЕЛ 7. Технологии получения, обработки и использования информации (ОИиВТ) (4ч.)

49.		1. Способы отображения информации.	Способы отображения информации. Знаки символы, образы и реальные объекты как средства отображения информации.	Итоговая контрольная работа по разделам «Технологии получения, преобразования и использования энергии» и «Технологии получения, обработки и использования информации»	
50.		2. Технологии записи и представления информации разными средствами.	Технологии записи и представления информации разными средствами.		
51.		3. Чтение и запись информации различными средствами отображения информации.	Чтение и запись информации различными средствами отображения информации.		
52.		4. Составление формы протокола и проведение наблюдений реальных процессов.	Составление формы протокола и проведение наблюдений реальных процессов. Проведение опыта по оценке потери механической энергии в маятнике Максвелла.		

РАЗДЕЛ 8. Технологии растениеводства (2ч.)

53.		1. Технологии посева и посадки культурных растений.	Технологии посева и посадки культурных растений.	Итоговая самостоятельная работа.	
54.		2. Технологии ухода за растениями, сбора и хранения урожая.	Технологии подготовки почвы. Технологии подготовки семян к посеву. Технологии заготовки сырья дикорастущих растений. Технологии переработки и применения сырья дикорастущих растений. Условия и методы сохранения природной среды. <i>Освоение основных способов посева/посадки комнатных или овощных культурных растений в условиях школьного кабинета. Освоение</i>		

			<i>технологий заготовки сырья дикорастущих растений на примере растений своего региона. Освоение способов переработки сырья дикорастущих растений (чай, настои, отвары и др.).</i>		
РАЗДЕЛ 9. Технологии животноводства (2ч.)					
55.		1. Содержание домашних животных.	Содержание животных как элемент технологии преобразования животных организмов в интересах человека.	Сбор информации и описание условий содержания домашних животных в своей семье, семьях друзей.	
56.		2. Уход за домашними животными.	Строительство и оборудование помещений для животных, технические устройства, обеспечивающие необходимые условия содержания животных и уход за ними. Описание технологии разведения домашних животных на примере своей семьи, семей своих друзей, зоопарка. Бездомные животные как проблема своего микрорайона. <i>Сбор информации и описание условий содержания домашних животных в своей семье, семьях друзей.</i>		
РАЗДЕЛ 10. Социально-экономические технологии (2ч.)					
57.		1. Технологии сферы услуг.	Технологии сферы услуг.	Составление вопросников, анкет и тестов для контроля знаний по учебным предметам.	
58.		2. Транспорт.	Современные промышленные технологии получения продуктов питания. Потребности в перемещении людей и товаров, потребительские функции транспорта. Виды транспорта, история развития транспорта. Безопасность транспорта. Транспортная логистика. Регулирование транспортных потоков. <i>Влияние транспорта на окружающую среду.</i>	Проведение анкетирования и обработка результатов.	
РАЗДЕЛ 11. Методы и средства творческой и проектной деятельности (10ч.)					
59.		13. Выбор идеи проектирования.	Способы выявления потребностей. Методы принятия решения. Анализ альтернативных ресурсов. Составление программы изучения потребностей.	Выставка работ.	
60.		Обоснование выбора идеи	Составление технического задания / спецификации задания на изготовление продукта, призванного удовлетворить выявленную потребность, но не удовлетворяемую в настоящее время потребностью ближайшего социального окружения или его представителей.		
61.		14. Постановка цели, задач по изготовлению продукта.	Разработка проектного замысла по алгоритму («бытовые мелочи»): реализация этапов анализа ситуации,		
62.		15. Дизайн-анализ проекта.			
		16. Конструкторский этап.			

63.		17. Технологический этап.	целеполагания, выбора системы и принципа действия / модификации продукта (поисковый и аналитический этапы проектной деятельности).		
64.		18. Технологический этап.	Изготовление материального продукта с применением элементарных (не требующих		
65.		7. Технологический этап.	регулирования рабочих инструментов / технологического оборудования (практический этап проектной деятельности).		
66.		8. Расчет себестоимости изделия.	Разработка и реализации персонального проекта, направленного на разрешение лично значимой для обучающегося проблемы.		
67.		9. Разработка рекламы.	Логика проектирования технологической системы		
68.		10. Выставка творческих работ.	Модернизация изделия и создание нового изделия как виды проектирования технологической системы. Конструкции. Основные характеристики конструкций. Порядок действий по проектированию конструкции / механизма, удовлетворяющей(-его) заданным условиям. Моделирование. Функции моделей. <i>Самооценка интересов и склонностей к какому-либо виду деятельности.</i>		

Календарно-тематическое планирование 7кл.

№	Дата по плану	Тема	Содержание	Оценивание	дата
РАЗДЕЛ 1. Основы производства (2 ч.)					
1. 2.		1. Производство и труд. 2. Трансферт технологий.	Общая характеристика производств. Средства измерения и контроля процесса производства и продуктов труда. Управление в современном производстве. Роль метрологии в современном производстве. Инновационные предприятия. Трансферт технологий. <i>Учебное управление средствами труда</i>	Оценивание иллюстрированных рефератов и коллажей по темам раздела.	
РАЗДЕЛ 2. Общая технология (4 ч.)					

3.. 4. 5. 6.	<p>1. Современные технологии.</p> <p>2. Технологические средства производства.</p> <p>3. Система профильного обучения .</p> <p>4. Системы автоматического управления.</p>	<p>Виды технологий по сферам производства. Основные признаки высоких технологий. Общепроизводственные и отраслевые виды технологии. Виды распространённых технологий ведущих отраслей производства. Общие и отличительные признаки сходных отраслевых технологий.</p> <p>Условия реализации технологического процесса. Побочные эффекты реализации технологического процесса. Технология в контексте производства.</p> <p>Технологическая система как средство для удовлетворения базовых и социальных нужд человека. Входы и выходы технологической системы. Управление в технологических системах. Обратная связь. Развитие технологических систем и последовательная передача функций управления и контроля от человека технологической системе.</p> <p>Система профильного обучения: права, обязанности и возможности. Предпрофессиональные пробы в реальных и / или модельных условиях, дающие представление о деятельности в определенной сфере. Опыт принятия ответственного решения при выборе краткосрочного курса. Организация транспорта людей и грузов в регионе проживания обучающихся, спектр профессий.</p> <p>Робототехника. Системы автоматического управления. Программирование работы устройств. Производственные технологии. Промышленные технологии.</p> <p>Технологии и технологические средства производства. Инфраструктура как необходимое условие реализации высоких технологий.</p> <p>Учебное управление технологическими средствами труда. Ознакомление с</p>	<p>Оценивание и иллюстрированных рефератов по темам раздела.</p>	
-----------------------	-----------------------------------------------------------------------------------------------------------------------------------------------------------------------------------------	--------------------------------------------------------------------------------------------------------------------------------------------------------------------------------------------------------------------------------------------------------------------------------------------------------------------------------------------------------------------------------------------------------------------------------------------------------------------------------------------------------------------------------------------------------------------------------------------------------------------------------------------------------------------------------------------------------------------------------------------------------------------------------------------------------------------------------------------------------------------------------------------------------------------------------------------------------------------------------------------------------------------------------------------------------------------------------------------------------------------------------------------------------------------------------------------------------------------------------------------------------------------------------------------------------------------------------------------------------------------------------------------------------------------------------------------------------------------------------------------	------------------------------------------------------------------	--

			<i>измерительными приборами для контроля технологий и проведение измерений различных технических, технологических и физических параметров предмета труда.</i>		
--	--	--	---------------------------------------------------------------------------------------------------------------------------------------------------------------	--	--

РАЗДЕЛ 3. Техника (2 ч.)

7. 8.	1. Современные материалы. 2. Технологии возведения, ремонта и содержания зданий и сооружений.	Материалы, изменившие мир. Технологии получения материалов. Современные материалы: многофункциональные материалы, возобновляемые материалы (биоматериалы), пластики и керамика как альтернатива металлам, новые перспективы применения металлов, пористые металлы. Технологии получения и обработки материалов с заданными свойствами (закалка, сплавы, обработка поверхности (бомбардировка и т. п.), порошковая металлургия, композитные материалы, технологии синтеза. Технологии возведения, ремонта и содержания зданий и сооружений. <i>Изучение конструкции и принципов работы устройств и систем управления техникой, автоматических устройств бытовой техники. Сборка простых автоматических устройств из деталей конструктора.</i>	Контроль – практическая работа по сборке простых автоматических устройств из деталей конструктора.	
----------	--------------------------------------------------------------------------------------------------	-------------------------------------------------------------------------------------------------------------------------------------------------------------------------------------------------------------------------------------------------------------------------------------------------------------------------------------------------------------------------------------------------------------------------------------------------------------------------------------------------------------------------------------------------------------------------------------------------------------------------------------------------------------------------------------------------------------------------------------------------	----------------------------------------------------------------------------------------------------	--

РАЗДЕЛ 4. Технологии получения, обработки, преобразования и использования материалов(30ч.).

4.1. Технологии машинной обработки конструкционных материалов + технологии термической обработки конструкционных материалов

4.1. Древесина (2 ч.)

9. 10.	1. Конструирование и моделирование изделий из древесины. 2. Основные технологические операции и приёмы ручной обработки древесины	Конструирование и моделирование изделий из древесины. Основные технологические операции и приёмы ручной обработки древесины с помощью механических и электрифицированных (аккумуляторных) ручных инструментов Правила безопасной работы ручными столярными механическими и электрифицированными инструментами.		
-----------	--------------------------------------------------------------------------------------------------------------------------------------	-------------------------------------------------------------------------------------------------------------------------------------------------------------------------------------------------------------------------------------------------------------------------------------------------------------------	--	--

			Выполнение упражнений по овладению рациональными и безопасными приёмами работы механическими и электрифицированными (аккумуляторными) ручными инструментами при пилении, строгании.		
--	--	--	-------------------------------------------------------------------------------------------------------------------------------------------------------------------------------------	--	--

4.2. Металлы и пластмассы (2 ч.)

11. 12.		1. Термическая обработка сталей. 2. Токарно-винторезные станки и их назначение.	Термическая обработка сталей. Правила безопасной работы при термообработке сталей. Токарно-винторезные станки и их назначение. Инструменты и приспособления. Ознакомление с устройством и принципом работы токарно-винторезного станка.	Итоговая контрольная работа по разделам «Древесина» и «Металлы и пластмассы»	
------------	--	------------------------------------------------------------------------------------	-----------------------------------------------------------------------------------------------------------------------------------------------------------------------------------------------------------------------------------------	------------------------------------------------------------------------------	--

4.3. Технологии машинной обработки текстильных материалов 22ч. + (Чертёж, эскиз и технический рисунок) 2 ч. +

+ (Технологии термической обработки текстильных материалов) 2ч. = **итого 26ч.**

13. 14. 15. 16. 17. 18. 19. 20. 21.		1. Уход за швейной машиной. 2. Устранение дефектов машинной строчки. 3. Основные операции при машинной обработке изделия. 4. Требования к выполнению машинных работ. 5. Выполнение машинных работ. 6. Технология соединения деталей в сложных изделиях. 7. Изготовление образцов для иллюстрации ручных и	Работы по настройке и регулированию механизмов и систем швейной машины. Уход за швейной машиной: чистка и смазка, замена иглы. Устранение дефектов машинной строчки. Требования к выполнению машинных работ. Основные операции при машинной обработке изделия: предохранение срезов от осыпания — машинное обметывание зигзагообразной строчкой и оверлоком; постоянное соединение деталей — стачивание; постоянное закрепление подогнутого края — застрачивание (с открытым и закрытым срезами). Упражнение на швейной машине. Порядок соединения деталей в сложных изделиях. Изготовление образцов для иллюстрации ручных и машинных работ.	1. Самостоятельная работа по машиноведению. 2. Защита проекта	
-------------------------------------------------------------	--	-----------------------------------------------------------------------------------------------------------------------------------------------------------------------------------------------------------------------------------------------------------------------------------------------------------------------------	-----------------------------------------------------------------------------------------------------------------------------------------------------------------------------------------------------------------------------------------------------------------------------------------------------------------------------------------------------------------------------------------------------------------------------------------------------------------------------------------------------------------------------------------------------------------------------------------------------------------------------------------------	------------------------------------------------------------------	--

22. 23. 24. 25. 26. 27. 28. 29. 30. 31. 32.		<p>машинных работ.</p> <p>8. ВТО, основные приемы ВТО.</p> <p>9. Технологии термической обработки текстильных материалов.</p> <p>10. Конструирование изделий.</p> <p>11. Снятие мерок с фигуры.</p> <p>12. Понятие о моделировании одежды.</p> <p>13. Получение и адаптация выкройки швейного изделия из пакета готовых выкроек, из журнала мод, с CD или из Интернета.</p> <p>14. Особенности построения выкроек различных изделий и их деталей. Правила безопасной работы ножницами.</p> <p>15. Выбор идеи проектирования. Обоснование выбора идеи. Постановка цели, задач проектирования.</p> <p>16. Дизайн-анализ проекта.</p> <p>17. Конструкторский этап.</p> <p>18. Подготовка выкройки к раскрою, раскрой проектного изделия.</p> <p>19. Технологический</p>	<p>Оборудование для влажно-тепловой обработки (ВТО) ткани. Правила выполнения ВТО. Основные операции ВТО. Проведение влажно-тепловых работ. Технологии термической обработки текстильных материалов.</p> <p>Конструирование изделий. Снятие мерок с фигуры. Особенности построения выкроек различных изделий и их деталей. Правила безопасной работы ножницами.</p> <p>Понятие о моделировании одежды. Моделирование выкройки проектного изделия. Особенности построения выкроек различных изделий и их деталей. Правила безопасной работы ножницами.</p> <p>Получение и адаптация выкройки швейного изделия из пакета готовых выкроек, из журнала мод, с CD или из Интернета.</p> <p>Разработка и изготовление материального продукта. Апробация полученного материального продукта. Модернизация материального продукта. Составление технологической карты известного технологического процесса. Апробация путей оптимизации технологического процесса. Подготовка выкройки проектного изделия к раскрою.</p> <p>Обработка проектного изделия по индивидуальному плану. Выбор идеи проектирования.</p> <p>Обоснование выбора идеи</p>		
---------------------------------------------------------------------------	--	----------------------------------------------------------------------------------------------------------------------------------------------------------------------------------------------------------------------------------------------------------------------------------------------------------------------------------------------------------------------------------------------------------------------------------------------------------------------------------------------------------------------------------------------------------------------------------------------------------------------------------------------------------------------------------------------------------------------------------------------------------------------------------------------------------------------------------------------------------	-----------------------------------------------------------------------------------------------------------------------------------------------------------------------------------------------------------------------------------------------------------------------------------------------------------------------------------------------------------------------------------------------------------------------------------------------------------------------------------------------------------------------------------------------------------------------------------------------------------------------------------------------------------------------------------------------------------------------------------------------------------------------------------------------------------------------------------------------------------------------------------------------------------------------------------------------------------------------------------------------------------------------------------------------------------------------------------------------------------------------------------------	--	--

33.	<p>этап. Обработка проектного изделия по индивидуальном у плану.</p> <p>20. Виды декоративной отделки швейного изделия.</p> <p>21. Окончательная отделка проектноизделия.</p> <p>22. Расчет себестоимости изделия.</p> <p>23. Оформление пояснительной записки.</p> <p>24. Разработка рекламы проекта.</p> <p>25. Разработка презентации проекта.</p> <p>26. Защита проекта.</p>	<p>Постановка цели, задач проектирования.</p> <p>Дизайн-анализ проекта.</p> <p>Конструкторский этап.</p> <p>Раскладка выкроек на ткани. Раскрой швейного изделия.</p> <p>Технологический этап.</p>			
34.					
35.					
36.					
37.					
38.					
					Оформление пояснительной записки
					Разработка рекламы проекта.
	Разработка презентации				
	Защита проекта.				

РАЗДЕЛ 5. Технологии обработки пищевых продуктов (8ч.)

39.	<p>1. Блюда из молока и молочных продуктов.</p> <p>2. Технология приготовления блюд из молока и кисломолочных продуктов</p> <p>3. Технология</p>	<p>Значение молока в питании человека.</p> <p>Технология приготовления блюд из молока и кисломолочных продуктов. Требования к качеству молочных готовых блюд.</p>	<p>Итоговая контрольная работа</p>	
40.				

41.		приготовления мучных изделий, требования к качеству.	Технология приготовления мучных изделий. Виды блюд из жидкого теста. Продукты для приготовления жидкого теста.		
42.		4. Виды блюд из жидкого теста.	Пищевые разрыхлители для теста. Оборудование, посуда и инвентарь для замешивания теста и выпечки блинов.		
43.		5. Дрожжевое, бисквитное, заварное тесто и тесто для пряничных изделий.	Технология приготовления теста и изделий из него: блинов, блинчиков с начинкой, оладий и блинного пирога. Подача их к столу.		
44.		6. Рецепттура и технология приготовления изделий из песочного теста	Продукты для приготовления выпечки. Инструменты и приспособления для приготовления теста и формования мучных изделий. Электрические приборы для приготовления выпечки.		
45.		7. Сладкие блюда	Дрожжевое, бисквитное, заварное тесто и тесто для пряничных изделий. Виды изделий из них.		
46.		8. Сервировка стола.	Рецептура и технология приготовления пресного слоёного и песочного теста. Особенности выпечки изделий из них. Профессия кондитер.		
			Виды сладких блюд и напитков: компоты, кисели, желе, муссы, суфле. Их значение в питании человека. Рецептура, технология их приготовления и подача к столу. Сервировка стола. Правила этикета. Сервировка сладкого стола. Набор столового белья, приборов и посуды. Подача кондитерских изделий и сладких блюд. Составление букета из конфет и печенья. <i>Приготовление блюд из творога. Исследование качества муки. Приготовление домашней выпечки. Приготовление киселя. Сервировка стола.</i>		
РАЗДЕЛ 6. Технологии получения, преобразования и использования энергии (2ч.)					
47.		1. Тепловая энергия.	Тепловая энергия. Методы и средства получения тепловой энергии.	Итоговая работа -	
48.		2. Технологии содержания жилья.	Преобразование тепловой энергии в другие виды энергии и работу. Аккумулирование тепловой энергии. . Отопление и тепловые	<i>опыты с магнитным, электрическим</i>	

			<p>потери.</p> <p>Экология жилья. Технологии содержания жилья. Взаимодействие со службами ЖКХ. Хранение продовольственных и непродовольственных продуктов.</p> <p>Производство и потребление энергии в регионе проживания обучающихся, профессии в сфере энергетики. Автоматизированные производства региона проживания обучающихся, новые функции рабочих профессий в условиях высокотехнологичных автоматизированных производств и новые требования к кадрам.</p> <p><i>Сбор дополнительной информации об областях получения и применения тепловой энергии в Интернете и справочной литературе. Ознакомление с бытовыми техническими средствами получения тепловой энергии и их испытание.</i></p>	<p>ким и электромагнитным полем.</p>	
--	--	--	------------------------------------------------------------------------------------------------------------------------------------------------------------------------------------------------------------------------------------------------------------------------------------------------------------------------------------------------------------------------------------------------------------------------------------------------------------------------------------------------------------------------------------------------------------------------------------------------------------------------------------------------------------------------------------------------------	--------------------------------------	--

РАЗДЕЛ 7. Технологии получения, обработки и использования информации (ОИиВТ) (4ч.)

49.		1. Технологии получения информации.	Технологии получения информации.	Контроль – практическая работа «Аудио-, фото- и видеозапись информации»	
50.		2. Методы и средства наблюдений.	Методы и средства наблюдений. Опыты и исследования.		
51.		3. Коммуникационные технологии и связь.	Коммуникационные технологии. Сущность коммуникации, её структура и характеристики.		
52.		4. Средства и методы коммуникации.	Средства и методы коммуникации. <i>Освоение методов запоминания информации. Аудио-, фото- и видеозапись информации.</i>		

РАЗДЕЛ 8. Технологии растениеводства (2ч.)

53.		1. Общая технология выращивания культурных растений.	Технологии посева и посадки культурных растений. Технологии ухода за культурными растениями. Технологии уборки и хранения урожая культурных растений.	Итоговая практическая работа.	
54.		2. Технологии флористики и ландшафтного дизайна.	Технологии получения семян культурных растений. Технологии флористики. Технологии фитодизайна. Технологии ландшафтного дизайна. <i>Освоение способов подготовки</i>		

			<p>почвы для выращивания комнатных растений, рассады овощных культур в условиях школьного кабинета. Определение чистоты и всхожести семян. Освоение способов подготовки семян к посеву на примере комнатных или овощных культур. Освоение основных способов посева/посадки комнатных или овощных культурных растений в условиях школьного кабинета. Освоение способов хранения овощей и фруктов.</p>		
--	--	--	------------------------------------------------------------------------------------------------------------------------------------------------------------------------------------------------------------------------------------------------------------------------------------------------------------------------------------------------------------------------------------------------------	--	--

РАЗДЕЛ 9. Технологии животноводства (2ч.)

55.		1. Кормление животных и уход за животными.	Кормление животных как элемент технологии их преобразования в интересах человека. Принципы кормления животных.	Контроль - составление рационов для домашних животных в семье, организация их кормления	
56.		2. Экономические показатели кормления и выращивания сельскохозяйственных животных.	Экономические показатели кормления и выращивания сельскохозяйственных животных.		

РАЗДЕЛ 10. Социально-экономические технологии (2ч.)

57.		1. Рынок и маркетинг.	Рынок и его сущность. Маркетинг как вид социальной технологии. Спрос и его характеристики.	Контроль-составление вопросников для выявления требований к качеству конкретного товара.	
58.		2. Потребительная и меновая стоимость товара.	Потребительная и меновая стоимость товара. Деньги. Методы и средства стимулирования сбыта. Составление вопросников для выявления требований к качеству конкретного товара. Оценка качества рекламы в средствах массовой информации.		

РАЗДЕЛ 11. Методы и средства творческой и проектной деятельности (10ч.)

59.		1. Выбор идеи продукта. Обоснование выбора идеи	Изготовление материального продукта с применением элементарных и сложных (требующих регулирования / настройки) рабочих инструментов / технологического оборудования.	Выставка работ	
60.		2. Постановка цели, задач			
61.		3. Дизайн-анализ продукта.	Использование моделей в процессе проектирования технологической системы.		
62.		4. Конструкторский этап.	Техническая и технологическая		

63.	5. Технологический этап.	документация продукта, их виды и варианты оформления. Методы творческой деятельности: метод		
64.	6. Технологический этап.	фокальных объектов, мозговой штурм, морфологический анализ. Дизайн в процессе проектирования		
65.	7. Технологический этап.	продукта труда. Методы творчества в проектной деятельности. Основные этапы проектной деятельности и их		
66.	8. Расчет себестоимости изделия.	характеристики. <i>Самооценка интересов и склонностей к какому-либо виду деятельности.</i>		
67.	9. Разработка рекламы проекта.	<i>Дизайн в процессе проектирования продукта труда. Методы творчества в проектной деятельности.</i>		
68.	10. Защита проекта	<i>. Расчёт себестоимости проекта. Экономическая оценка проекта и его презентация. Реклама полученного продукта труда на рынке товаров и услуг.</i>		